




**Gas Natural S.A., ESP
Estados Financieros
Intermedios Consolidados
al 31 de marzo de 2018**

(Información sin auditar)

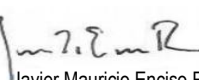
Gas Natural S.A., ESP.
Estados consolidados de situación financiera
 (En miles de pesos colombianos)

	Notas	31 de Marzo de 2018	31 de Diciembre de 2017
ACTIVO			
Activo no corriente			
Propiedad, planta y equipo	7	588.704.252	587.467.013
Activos intangibles	8	51.330.823	54.646.566
Inversiones en asociadas	9	125.411.738	125.411.738
Cuentas comerciales por cobrar y otras cuentas por cobrar	10	64.138.935	53.275.889
Activos por impuestos diferidos	19	19.308.801	24.159.005
		<u>848.894.549</u>	<u>844.960.211</u>
Activo corriente			
Cuentas comerciales por cobrar y otras cuentas por cobrar	10	612.170.530	583.096.998
Cuentas por cobrar partes relacionadas	11	4.747.497	2.688.833
Inventarios		8.473.300	8.124.349
Efectivo y equivalentes de efectivo	12	165.974.516	157.609.637
		<u>791.365.843</u>	<u>751.519.817</u>
TOTAL DEL ACTIVO		<u>1.640.260.392</u>	<u>1.596.480.028</u>
PATRIMONIO Y PASIVO			
Patrimonio			
Capital emitido	14	27.688.191	27.688.191
Prima de emisión	14	68.555.353	68.555.353
Reservas	14	21.034.979	21.034.979
Ganancias acumuladas		432.770.953	198.141.825
Resultado del ejercicio		54.512.135	234.629.191
Participaciones no controladoras		45.748.541	60.598.936
Total del patrimonio		<u>650.310.152</u>	<u>610.648.475</u>
Pasivo no corriente			
Títulos emitidos	15	200.000.000	199.969.918
Obligaciones financieras	15	233.281.669	247.760.586
Pasivos por impuestos diferidos	19	19.499.984	20.013.758
Otras provisiones	17	4.744.012	4.744.012
		<u>457.525.665</u>	<u>472.488.274</u>
Pasivo corriente			
Obligaciones financieras	15	104.754.096	94.705.223
Cuentas por pagar comerciales y otras cuentas por pagar	16	317.781.549	390.552.611
Cuentas por pagar partes relacionadas	11	7.250.822	6.484.928
Otros pasivos financieros	18	8.326.497	6.676.875
Otros pasivos no financieros	18	69.864.119	6.543.073
Impuesto a las ganancias por pagar	19	24.447.492	8.380.569
		<u>532.424.575</u>	<u>513.343.279</u>
Total del pasivo		<u>989.950.240</u>	<u>985.831.553</u>
TOTAL DEL PATRIMONIO Y PASIVO		<u>1.640.260.392</u>	<u>1.596.480.028</u>

Las notas que se acompañan son parte integrante de los estados financieros.


 Francisco Javier Fernández González
 Representante Legal
 (Ver certificación adjunta)


 Mónica Malagón Gaitán
 Contador
 Tarjeta Profesional No. 66940-T
 (Ver certificación adjunta)



 Javier Mauricio Enciso R.
 Revisor Fiscal
 Tarjeta Profesional No. 80661-T
 Designado por PwC Contadores y Auditores Ltda.
 (Ver informe adjunto)

Gas Natural S.A., ESP.**Estados consolidados de resultados**

(En miles de pesos colombianos, excepto la ganancia básica por acción que está expresada en pesos colombianos)

	Notas	Por el Periodo terminado al	
		31 de Marzo	
		2018	2017
Ingresos de actividades ordinarias	20	644.006.388	661.633.086
Costos de actividades ordinarias	21	516.270.159	517.839.163
Ganancia bruta		127.736.229	143.793.923
Gastos de administración y de operación	22	37.766.207	38.650.897
Otros ingresos	24	990.036	2.120.658
Otros gastos	24	52.592	87.697
Pérdidas por diferencias en cambio, netas	25	104.162	(423.242)
Ganancia operacional		91.011.628	106.752.745
Método de participación	9	-	-
Ingresos financieros	26	18.534.439	23.878.210
Costos financieros	26	10.818.095	9.969.755
Ganancia antes de la provisión para impuesto sobre la renta		98.727.972	120.661.200
Provisión para impuesto sobre la renta	19	38.054.106	45.834.584
Ganancia neta procedente de operaciones continuadas		60.673.866	74.826.616
Ganancia básica por acción		1.643,49	2.026,86
Ganancia atribuible a:			
Los propietarios		54.512.135	66.445.252
Las participaciones no controladoras		6.161.731	8.381.364

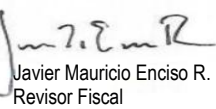
Las notas que se acompañan son parte integrante de los estados financieros.



Francisco Javier Fernández González
Representante Legal
(Ver certificación adjunta)



Mónica Malagón Gaitán
Contador
Tarjeta Profesional No. 66940-T
(Ver certificación adjunta)




Javier Mauricio Enciso R.
Revisor Fiscal
Tarjeta Profesional No. 80661-T
Designado por PwC Contadores y Auditores Ltda.
(Ver informe adjunto)

Gas Natural S.A., ESP.
Estados de cambios en el patrimonio
 (En miles de pesos colombianos)


	Capital emitido	Prima de emisión	Reservas	Ganancia neta del ejercicio	Ganancias acumuladas	Total	Participación no controladora	Total patrimonio
Saldo al 31 de Diciembre de 2017	27.688.191	68.555.353	21.034.979	234.629.191	198.141.825	550.049.538	60.598.936	610.648.475
Traslado de ganancia neta a ganancias acumuladas	-	-	-	(234.629.191)	234.629.191	-	-	-
Dividendos decretados	-	-	-	-	-	-	(21.012.126)	(21.012.126)
Ganancia neta	-	-	-	54.512.135	-	54.512.135	6.161.731	60.673.866
Otros cambios en el patrimonio	-	-	-	-	(63)	(63)	-	(63)
Saldo al 31 de Marzo de 2018	27.688.191	68.555.353	21.034.979	54.512.135	432.770.953	604.561.610	45.748.541	650.310.152

	Capital emitido	Prima de emisión	Reservas	Ganancia neta del ejercicio	Ganancias acumuladas	Total	Participación no controladora	Total patrimonio
Saldo al 31 de Diciembre de 2016	27.688.191	68.555.353	29.196.985	278.877.214	182.359.800	586.677.543	61.362.447	648.039.990
Traslado de ganancia neta a ganancias acumuladas	-	-	-	(278.877.214)	278.877.214	-	-	-
Constitución de reservas	-	-	-	-	(95.869)	(95.869)	-	(95.869)
Dividendos decretados	-	-	(814.267)	-	(274.218.555)	(275.032.822)	(15.780.979)	(290.813.801)
Ganancia neta	-	-	-	66.445.252	-	66.445.252	8.381.364	74.826.616
Saldo al 31 de Marzo de 2017	27.688.191	68.555.353	28.382.718	66.445.252	186.922.590	377.994.104	53.962.832	431.956.936

Las notas que se acompañan son parte integrante de los estados financieros.


 Francisco Javier Fernández González
 Representante Legal
 (Ver certificación adjunta)



 Mónica Malagón Gaitán
 Contador
 Tarjeta Profesional No. 66940-T
 (Ver certificación adjunta)


 Javier Mauricio Enciso R.
 Revisor Fiscal
 Tarjeta Profesional No. 80661-T
 Designado por PwC Contadores y Auditores Ltda.
 (Ver informe adjunto)


Gas Natural S.A., ESP.
Estados de flujos de efectivo
 (En miles de pesos colombianos)

Notas	Por el Periodo terminado al 31 de Marzo	
	2018	2017
Flujos de efectivo de las actividades de operación		
Ganancia neta del año	60.673.866	74.826.616
Ajustes para conciliar la ganancia neta:		
Provisión para impuesto sobre la renta	38.054.106	45.834.584
Costos financieros	10.456.621	9.795.775
Gastos depreciación y amortización		
Depreciación de propiedades, planta y equipo	10.447.140	11.159.794
Amortización de intangibles	3.457.684	1.483.482
Deterioro de valor		
Cuentas por cobrar	-	8.454.674
Interés minoritario	(21.012.189)	(15.780.979)
Cambios en el capital de trabajo:		
Cuentas por cobrar	(41.995.242)	(1.196.347)
Inventarios	(348.951)	(480.363)
Cuentas por pagar y otros pasivos financieros y no financieros	(7.034.499)	307.329.198
Efectivo neto generado por las operaciones	52.698.536	441.426.434
Impuesto sobre la renta pagado	(21.987.183)	(37.678.291)
Movimiento neto de impuestos diferidos	4.336.430	-
Intereses pagados	(10.456.621)	(9.795.775)
Efectivo neto generado por las actividades de operación	24.591.162	393.952.368
Flujos de efectivo de las actividades de inversión		
Adquisiciones de propiedades, planta y equipo	(11.684.379)	(8.227.326)
Adquisiciones de intangibles	(141.941)	(1.085.192)
Efectivo neto utilizado en las actividades de inversión	(11.826.320)	(9.312.518)
Flujos de efectivo de las actividades de financiación		
Importes procedentes de préstamos	11.800.000	83.660
Pagos de préstamos y arrendamientos	(16.199.963)	(11.290.689)
Dividendos pagados por la matriz	-	(275.128.691)
Efectivo neto utilizado por las actividades de financiación	(4.399.963)	(286.335.720)
Incremento/(disminución) neto del efectivo y equivalentes de efectivo	8.364.879	98.304.130
Efectivo y equivalentes de efectivo al comienzo del año	157.609.637	139.160.369
Efectivo y equivalentes de efectivo al final del año	165.974.516	237.464.499

Las notas que se acompañan son parte integrante de los estados financieros.


 Francisco Javier Fernández González
 Representante Legal
 (Ver certificación adjunta)


 Mónica Malagón Gaitán
 Contador
 Tarjeta Profesional No. 66940-T
 (Ver certificación adjunta)


 Javier Mauricio Enciso R.
 Revisor Fiscal
 Tarjeta Profesional No. 80661-T
 Designado por PwC Contadores y Auditores Ltda.
 (Ver informe adjunto)

Notas a los estados financieros consolidados al 31 de marzo de 2018

(En miles de pesos colombianos, a menos que se indique lo contrario)

1. Información general

Los estados financieros consolidados de Gas Natural S.A., ESP incluyen los estados financieros de Gas Natural S.A., ESP (en adelante la Compañía), Gas Natural Cundiboyacense S.A., ESP, Gas Natural Servicios SAS, Gas Natural del Oriente S.A., ESP y Gas Natural del Cesar S.A., ESP, (en adelante las subsidiarias).

Gas Natural S.A., ESP es una Empresa de Servicios Públicos Domiciliarios que fue constituida como Sociedad Anónima de acuerdo con las leyes colombianas el 13 de abril de 1987 y que tiene su domicilio principal en Bogotá, D.C.

La Compañía tiene por objeto social, de acuerdo con sus estatutos:

- a) La prestación del servicio público esencial de gas domiciliario en cualquier parte del país y la distribución de gas natural en cualquier estado, incluyendo gas combustible vehicular;
- b) La venta de cualquier tipo de energía;
- c) El financiamiento de equipos de conversión a gas natural vehicular, gasodómesticos y cualquier otro que utilice gas natural como combustible, así como la conexión de sus .clientes;
- d) La promoción y celebración de acuerdos, contratos o asociaciones que impulsen proyectos de interés para la expansión y venta del gas combustible;
- e) La construcción y operación en forma directa o a través de contratistas de gasoductos, redes de distribución, estaciones de regulación, estaciones de servicio para la venta al público de gas combustible vehicular, medición o compresión, acometidas domiciliarias y, en general, cualquier obra necesaria para el manejo y comercialización de gases combustibles en cualquier estado; y
- f) Garantizar a cualquier título obligaciones de sus filiales y subsidiarias, previa consideración y autorización por parte de la Junta Directiva.

Por ser una empresa de servicios públicos domiciliarios, las tarifas que cobra la Compañía a sus usuarios por concepto de la venta de gas natural están reguladas por el Estado. La Comisión de Regulación de Energía y Gas (Creg), mediante Resolución 033 de 2004, aprobó el cargo promedio de distribución y el cargo máximo base de comercialización que actualmente está en vigencia.

El término de duración de la Compañía es indefinido.

Durante 1998 la Compañía adquirió el 54,5% de las acciones en circulación de Gas Natural del Oriente S.A., ESP, asumiendo en esta forma la mayoría accionaria y, por tanto, el control sobre la misma.

El 1 de septiembre de 2010 se celebra un acuerdo de negociación de acciones entre Gas Natural S.A., ESP, Gas Natural de Aguachica E.U. y Progasur S.A., ESP, como resultado de este acuerdo la compañía enajenó el 7,13% de las acciones en circulación de que era titular en la sociedad Gasoducto del Tolima S.A., ESP a favor de la sociedad Progasur S.A., ESP y como contraprestación adquirió un 6,29% de las acciones en circulación de que era titular Gas Natural de Aguachica E.U. en la sociedad Gas Natural del Cesar S.A., ESP.

A continuación se detalla la participación en las compañías subsidiarias:

Entidad	Actividad	Porcentaje poseído por la matriz
Gas Natural del Oriente S.A., ESP	Distribución de gas	54.50%
Gas Natural Cundiboyacense S.A., ESP	Distribución de gas	77.45%
Gas Natural del Cesar S.A., ESP	Distribución de gas	6.29%
Gas Natural Servicios S.A.S.	Servicios	100.00%

Gas Natural del Oriente S.A., ESP

La subsidiaria Gas Natural del Oriente S.A., es una Empresa de Servicios Públicos Domiciliarios que fue constituida como Sociedad Anónima de acuerdo con las leyes colombianas el 30 de agosto de 1977 y tiene su domicilio principal en Bucaramanga. Su principal actividad es la prestación del servicio público esencial de gas domiciliario. Por ser una empresa de servicios públicos domiciliarios, las tarifas que cobra la Compañía a sus usuarios por concepto de la venta de gas natural están reguladas por el Estado. La Comisión de Regulación de Energía y Gas (Creg), mediante Resolución 021 de 2004, aprobó el cargo promedio de distribución y el cargo máximo base de comercialización que actualmente está en vigencia. El término de duración de la compañía es indefinido.

La participación de Gas Natural del Oriente S.A., ESP en Gas Natural del Cesar S.A., ESP asciende al 55.94%, de esta forma asume la mayoría accionaria y, por lo tanto, el control sobre esta sociedad.

Gas Natural del Cesar S.A., ESP

Gasnacer es una Empresa de Servicios Públicos Domiciliarios que fue constituida como Sociedad Anónima de acuerdo con las leyes colombianas el 30 de junio de 1995 y tiene su domicilio principal en Bucaramanga. Por ser una empresa de servicios públicos domiciliarios, las tarifas que cobra la Compañía a sus usuarios por concepto de la venta de gas natural están reguladas por el Estado. La Comisión de Regulación de Energía y Gas (Creg), mediante Resolución 031 de 2004, aprobó el cargo promedio de distribución y el cargo máximo base de comercialización que actualmente está en vigencia para los municipios de San Diego, Agustín Codazzi, Becerril, La Jagua de Ibirico, Curumaní, Chiriguana, Pailitas, Tamalameque, Pelaya, La Gloria, Aguachica, Gamarra y San Alberto en el departamento del Cesar, así como el municipio de El Banco en el departamento de Magdalena y el municipio de la Esperanza en el departamento Norte de Santander. Asimismo, está en vigencia la Resolución CREG 130 de 2008, la cual aplica para el municipio de San Martín.

Gas Natural Cundiboyacense S.A., ESP

Esta subsidiaria es una Empresa de Servicios Públicos Domiciliarios que fue constituida como Sociedad Anónima de acuerdo con las leyes colombianas el 28 de mayo de 1998, con exclusividad para el área denominada altiplano cundiboyacense. Por ser una empresa de servicios públicos domiciliarios, las tarifas que cobra la compañía por concepto de la venta de gas natural están reguladas por el Estado. El cargo de distribución vigente corresponde al definido en virtud del Contrato de Concesión para la prestación del servicio público de distribución de gas en el Área de Servicio Exclusivo denominada Altiplano Cundiboyacense, concesión que finalizó en junio de 2014, cargo que estará vigente hasta tanto no se defina el nuevo cargo de distribución a partir de la metodología establecida en la Resolución CREG 202 de 2013. Por su parte, el cargo máximo base de comercialización fue definido mediante Resolución CREG 008 de 2015. El término de duración de la compañía es indefinido.

Gas Natural Servicios SAS

Esta sociedad fue constituida de acuerdo con las leyes colombianas el 9 de junio de 2008, como una sociedad de responsabilidad limitada, mediante escritura pública No. 1678 de la Notaría 26 de Bogotá. Durante el año 2012, Gas Natural Servicios fue transformada al régimen jurídico de la Sociedad por Acciones Simplificada -SAS de acuerdo con la autorización de la Asamblea Extraordinaria de Accionistas según acta número 04 del 27 de enero de 2012 e inscrita en el registro mercantil el 16 de febrero de 2012.

El domicilio principal de la Compañía se encuentra en Bogotá D.C. y tiene por objeto dedicarse, por cuenta propia, de terceros y/o asociada a terceros, a las siguientes actividades:

La labor de inspección y/o interventoría y/o certificación de gasoductos, estaciones de regulación, medición o compresión, redes de distribución e instalaciones internas de los clientes residenciales, comerciales e industriales, fuera cual fuese su origen, en especial energía eléctrica y gas combustible acorde con la normativa vigente; la asesoría y asistencia técnica y administrativa y los servicios de inspección, revisión periódica, mantenimiento, control preventivo, correctivo y reparación de redes e instalaciones internas y externas de energía, fuera cual fuese su origen, en especial energía eléctrica y gas combustible; la fabricación, comercialización, importación, exportación, instalación y arriendo de productos, máquinas y, en general, de artefactos que funcionen con cualquier tipo de fuente de energía, renovables o no tales como electricidad y gas combustible; la construcción de tendidos de redes de conducción de cualquier tipo de energía, el montaje de plantas industriales, líneas de energía, oleoductos, gasoductos, poliductos, y cualquier clase de conductos e instalaciones de transporte o distribución de energía, sea esta renovable o no; la comercialización, montaje, instalación, puesta en servicio y mantenimiento de los equipos necesarios para la prestación del servicio de distribución de gas natural comprimido vehicular o cualquier otro derivado de los hidrocarburos; la distribución y comercialización de gas natural comprimido vehicular. El término de duración de la compañía expira el 9 de junio del 2058. Actualmente, Gas Natural S.A., ESP posee el 100% de participación en la compañía.

2. Marco regulatorio

El Marco regulatorio de gas natural en Colombia se encuentra determinado a partir de la Ley 142 de 1994 - Régimen de Servicios Públicos Domiciliarios. Desde la expedición de esta Ley se creó la Comisión de Regulación de Energía y Gas – CREG, la cual se encarga de emitir regulación con el objetivo de garantizar una adecuada prestación del servicio con tarifas eficientes, asegurando una cobertura y calidad del mismo.

El Ministerio de Minas y Energía – MME es la entidad que establece, formula y adopta las políticas públicas del sector de minas y energía, tiene adscrita a la Unidad de Planeación Minero Energética-UPME, ente de carácter técnico cuya función es planear integralmente el desarrollo minero energético y apoyar la formulación de las políticas públicas. La entidad encargada de la vigilancia y control a las empresas que prestan el servicio de gas natural es la Superintendencia de Servicios Públicos Domiciliarios - SSPD.

La cadena de prestación del servicio de gas natural en Colombia presenta actividades reguladas como el transporte, la distribución y la comercialización minorista; las actividades de suministro y comercialización mayorista no se encuentran reguladas más allá de los aspectos comerciales del Mercado Mayorista - Resolución CREG 089 de 2013 y sus modificaciones, aspectos que se compilan en la Resolución CREG 114 de 2017.

La actividad de distribución se encuentra regulada por la Resolución CREG 202 de 2013, norma que se encuentra parcialmente revocada por la Resolución CREG 093 de 2016 y con una propuesta de modificación establecida mediante la Resolución CREG 066 de 2017. Una vez se emita la Resolución definitiva se deberán presentar los nuevos cargos de distribución a la CREG para su aprobación; así mismo la comercialización minorista se remunera bajo los lineamientos dispuestos en la Resolución CREG 011 de 2003.

Los criterios para remunerar la actividad de transporte de gas natural están dispuestos en la Resolución CREG 126 de 2010, norma que cumplió su período tarifario por lo que mediante Resolución CREG 090 de 2016 se dio inicio al proceso de actualización (nueva propuesta metodológica para comentarios).

Otra actividad que se destaca dentro del servicio de gas natural es la que desarrolla el gestor del mercado, el cual tiene funciones de centralización de la información transaccional y operativa del mercado mayorista, gestión de las subasta en el mercado primario de gas y de los mecanismos de comercialización del mercado secundario, entre otros; su remuneración se dispuso según lo establecido en la Resolución CREG 067 de 2016.

3. Cambios normativos

3.1. Nuevas normas, modificaciones e interpretaciones incorporadas al marco contable aceptado en Colombia cuya aplicación debe ser evaluada más allá del 1 de enero de 2018 o que en algunos casos podían ser aplicadas de manera anticipada.

Los Decretos 2496 de diciembre de 2015, 2131 de diciembre de 2016 y 2170 de diciembre de 2017 introdujeron al marco técnico normativo de información financiera nuevas normas, modificaciones o enmiendas emitidas o efectuadas por el Consejo de Normas Internacionales de Contabilidad (IASB por sus siglas en inglés) a las Normas Internacionales de Información Financiera entre los años 2014 y 2016, para evaluar su aplicación en ejercicios financieros que comiencen en o más adelante del 1 de enero de 2018, aunque su aplicación podría ser efectuada de manera anticipada.

La evaluación del impacto de estas nuevas normas e interpretaciones realizada por la Compañía aparece a continuación.

NIIF 9 Instrumentos Financieros

La NIIF 9 aborda la clasificación, medición y desreconocimiento de activos y pasivos financieros, introduce nuevas reglas para contabilidad de cobertura y un nuevo modelo de deterioro para activos financieros.

La Compañía revisó sus activos financieros y no espera impactos en la clasificación y medición de los mismos a partir de la adopción de la nueva norma el 1 de enero de 2018.

No habrá impacto en la contabilización de pasivos financieros de la Compañía, ya que los nuevos requerimientos afectan únicamente a la contabilización de pasivos financieros que son designados a valor razonable con cambios en resultados, y la Compañía no posee este tipo de pasivos.

Las normas de desreconocimiento se transfirieron de la NIC 39 Instrumentos Financieros: Reconocimiento y Medición, y no se han cambiado.

La Compañía no aplica la contabilidad de coberturas.

El nuevo modelo de deterioro requiere el reconocimiento de provisiones por deterioro basadas en las pérdidas crediticias esperadas en lugar de solamente las pérdidas crediticias incurridas, como es el caso de la NIC 39. Esto aplica a los activos financieros clasificados a su costo amortizado, instrumentos de deuda medidos a valor razonable con cambios en otro resultado integral (VRCORI), activos contractuales según la NIIF 15 Ingresos provenientes de Contratos con Clientes, arrendamientos a cobrar, compromisos de préstamo y ciertos contratos de garantía financiera.

La nueva norma también introduce requerimientos de revelación ampliada y cambios en la presentación. Se espera que estos cambien la naturaleza y el alcance de las revelaciones de la Compañía sobre sus instrumentos financieros, particularmente en el año de la adopción de la nueva norma (2018). La Compañía aplicará las nuevas normas de manera retrospectiva a partir del 1 de enero de 2018, con los recursos prácticos permitidos según la norma. La información comparativa de 2017 no se reexpresará.

NIIF 15 Ingresos provenientes de Contratos con Clientes

El Consejo de Normas Internacionales de Contabilidad (IASB por sus siglas en inglés) emitió la NIIF 15 que reemplazará a la NIC 18 que abarca los contratos para bienes y servicios, la NIC 11 que abarca los contratos de construcción, la CINIF 13 que abarca los programas de fidelización de clientes, la CINIF 15 que abarca los acuerdos para la construcción de inmuebles, la CINIF 18 que abarca las transferencias de activos provenientes de los clientes, y la SIC 31 que abarca los ingresos ordinarios transacciones de trueque que implican servicios de publicidad.

El objetivo de la NIIF 15 es brindar un modelo único e integral de reconocimiento de ingresos para todos los contratos con clientes, y mejorar la comparabilidad dentro de las industrias, entre industrias y entre mercados de capital.

La nueva norma se basa en el principio de transferencia de control de un bien o servicio a un cliente para establecer el reconocimiento de un ingreso.

La NIIF 15 es efectiva para periodos que inicien en o después del 1 de enero de 2018, permitiendo un enfoque retrospectivo completo o retrospectivo modificado para su adopción.

La Compañía no ha completado su evaluación de los potenciales impactos de la adopción de NIIF 15 en sus estados financieros, y en ese orden de ideas no ha finalizado la estimación de los impactos que podrían generarse en la oportunidad y monto del reconocimiento de los ingresos de la Compañía.

La Compañía pretende adoptar la norma utilizando el enfoque retrospectivo modificado, lo cual significa que el impacto acumulativo de la adopción será reconocido en las utilidades retenidas a partir del 1 de enero de 2018, y que la información financiera comparativa no se reexpresará.

NIIF 16 Arrendamientos

El Consejo de Normas Internacionales de Contabilidad (IASB por sus siglas en inglés) emitió la NIIF 16 con fecha de aplicación efectiva a partir del 1 de enero de 2019.

La NIIF 16 reemplaza las guías existentes para la contabilización de arrendamientos, incluyendo NIC 17 arrendamientos, CINIIF 4 determinación si un contrato contiene un arrendamiento, SIC 15 incentivos en operación de arrendamiento operativo y SIC 27 evaluación de la sustancia de transacciones que involucran la forma legal de un arrendamiento.

La NIIF 16 introduce un solo modelo de registro contable de los contratos de arrendamiento en el estado de situación financiera para los arrendatarios. Un arrendatario reconoce un activo por derecho de uso representando el derecho para usar el activo tomado en arrendamiento y un pasivo por arrendamiento representando su obligación para hacer los pagos del arrendamiento. Hay exenciones opcionales para arrendamientos de corto plazo o arrendamiento de bienes de muy bajo valor. El tratamiento contable de los contratos de arrendamiento para los arrendadores permanece similar a las actuales normas contables en el cual el arrendador clasifica los contratos de arrendamiento como arrendamientos financieros u operativos.

La Compañía ha comenzado una evaluación potencial de los impactos en sus estados financieros, hasta ahora el impacto más significativo identificado es el reconocimiento de activos y pasivos de sus contratos de arrendamiento operativo especialmente de propiedades usadas en el funcionamiento de oficinas. En adición la naturaleza de los gastos correspondientes a los contratos de arrendamientos operativos en calidad de arrendatario cambiarán con la NIIF 16, de gastos por arrendamientos a cargos por depreciación de los derechos de uso del activo y gastos financieros en los pasivos por arrendamiento. Hasta la fecha la Compañía no ha calculado un impacto preliminar de la adopción de esta nueva norma que podría tener un impacto significativo en los estados financieros. No se espera efectuar una adopción anticipada de esta norma.

3.2. Nueva norma emitida por el Consejo de Normas Internacionales de Contabilidad (IASB por sus siglas en inglés) que aún no ha sido incorporadas al marco contable aceptado en Colombia

NIIF 17 Contratos de Seguros

La NIIF 17 Contratos de Seguro establece principios para el reconocimiento, medición, presentación e información a revelar de los contratos de seguro emitidos. También requiere principios similares a aplicar a contratos de reaseguro mantenidos y a contratos de inversión emitidos con componentes de participación discrecional. El objetivo es asegurar que las entidades proporcionen información relevante de forma que represente fielmente esos contratos para evaluar el efecto que los contratos dentro del alcance de la NIIF 17 tienen sobre la situación financiera, el rendimiento financiero y los flujos de efectivo de una entidad.

La NIIF 17 se aplicará a periodos anuales que comiencen a partir del 1 de enero de 2021. Se permite su aplicación anticipada.

La Compañía no espera impactos por esta norma, teniendo en cuenta que no ha identificado que desarrolle contratos de seguro, en todo caso se están efectuando análisis detallados.

4. Bases de preparación

Los estados financieros de la Compañía se han preparado de acuerdo con las Normas de Contabilidad e Información Financiera Aceptadas en Colombia, fundamentadas en las Normas Internacionales de Información Financiera (NIIF), junto con sus interpretaciones, marco de referencia conceptual, los fundamentos de conclusión y las guías de aplicación autorizadas y emitidas por el Consejo de Normas Internacionales de Contabilidad (IASB por sus siglas en inglés) hasta el 31 de diciembre de 2015; y otras disposiciones legales definidas por las entidades vigiladas que pueden diferir en algunos aspectos de los establecidos por otros organismos de control del Estado.

La Compañía tiene definido por estatutos efectuar un corte de sus cuentas, preparar y difundir estados financieros de propósito general una vez al año.

Las cifras contenidas en los Estados Financieros se presentan en miles de pesos, salvo que se indique algo diferente.

5. Políticas contables

A continuación se describen las políticas contables aplicadas por la Compañía y sus subsidiarias en la preparación de los Estados Financieros:

5.1 Transacciones en moneda extranjera

a) Moneda funcional y de presentación

Las partidas incluidas en las Cuentas Anuales de la Compañía y sus subsidiarias se valoran utilizando la moneda del entorno económico principal en que la entidad opera, es decir, el peso colombiano. Los estados financieros se presentan en pesos colombianos, que es la moneda funcional y de presentación de la Compañía.

b) Transacciones y saldos

Las transacciones en moneda extranjera se convierten a la moneda funcional utilizando los tipos de cambio vigentes en las fechas de las transacciones o de las valoraciones, en el caso de partidas que se han vuelto a valorar. Las pérdidas y ganancias en moneda extranjera que resultan de la liquidación de estas transacciones y de la conversión a los tipos de cambio de cierre de los activos y pasivos monetarios denominados en moneda extranjera se reconocen en la cuenta de resultados.

Las pérdidas y ganancias por diferencias de cambio se presentan en las cuentas de resultados.

5.2 Propiedades, planta y equipo

a) Costo

Las propiedades, planta y equipo comprenden terrenos, edificaciones, redes de distribución, estaciones receptoras y gasoductos, maquinaria, muebles y enseres, equipos de cómputo y comunicación, y vehículos que se registran al costo histórico menos su depreciación y las pérdidas por deterioro de su valor. El costo incluye los desembolsos directamente atribuibles a la adquisición o construcción de los activos; los costos de financiamiento incurridos en proyectos de inversión importantes que requieren de un período sustancial de tiempo para su montaje o construcción, que se capitalizan durante dicho período hasta que el activo se encuentre listo para su uso en las condiciones esperadas; y los costos futuros a los que la Compañía y sus subsidiarias deberán hacer frente en relación con el cierre de determinadas instalaciones, reconociendo la correspondiente provisión.

Los costos subsecuentes, incluidas las reparaciones importantes, se incluyen en el valor en libros del activo o se reconocen como un activo separado, según corresponda, sólo cuando es probable que generen beneficios económicos futuros para la Compañía, por un aumento de su capacidad productiva o prolongación de su vida útil, y el costo de estos activos se pueda medir razonablemente.

Los gastos de mantenimiento y de reparaciones habituales se cargan al estado de resultados en el período en el que éstos se incurren, al igual que los gastos derivados de las actuaciones empresariales encaminadas a la protección y mejora del medio ambiente, a menos que estas se traten de incorporaciones a los activos con el fin de minimizar el impacto medioambiental y proteger y mejorar del medio ambiente, en cuyo caso se contabilizan como mayor valor de los activos.

b) Depreciación

Los activos se deprecian linealmente durante su vida útil estimada para asignar su costo menos su valor residual. Las vidas útiles estimadas son:

Clase de activo	Años de vida útil estimada
Edificaciones	50
Redes de distribución	30
Gasoductos	30
Estaciones receptoras	20
Maquinaria	10
Muebles y enseres	10
Vehículos	6
Equipos de cómputo	4
Equipos de comunicación	4

Los terrenos de propiedad absoluta o a las construcciones en curso o activos en montaje, no son objeto de depreciación.

Al establecer las vidas útiles económicas, los principales factores que la Compañía tiene en cuenta, son las exigencias del mercado para el uso de los activos, los avances tecnológicos esperados y la intensidad con que sean utilizados los mismos.

La depreciación de los activos se aplica a los distintos componentes que los integran, distinguiendo las inversiones en obra civil, los equipos y otros elementos, en cualquier caso atendiendo al uso del activo, a los ciclos de mantenimiento preventivo.

El permiso de explotación de las redes de distribución puede abarcar un período inferior desde su entrada en funcionamiento, sin que pueda solicitarse su renovación hasta un momento próximo a la finalización del mismo. No obstante, considerando el óptimo rendimiento de estas instalaciones, así como sus programas de mantenimiento, se considera que la renovación de dichos permisos podrá ser obtenida, al menos, hasta alcanzar los períodos de vida útil definidos.

Los valores residuales y la vida útil de los activos se revisan y ajustan, de ser necesario, a la fecha de cada estado de situación financiera.

El valor en libros de un activo se castiga inmediatamente a su valor recuperable si el valor en libros del activo es mayor que el estimado de su valor recuperable.

Los resultados por la venta de activos corresponden a la diferencia entre los ingresos de la transacción y el valor en libros de los mismos. Estas se incluyen en el estado de resultados.

Otros asuntos particulares de las propiedades, planta y equipo se describen a continuación:

c) construcciones en curso o activos en montaje

Las construcciones en curso o activos en montaje se contabilizan al costo menos cualquier pérdida por deterioro. El costo incluye los pagos de personal de las áreas técnicas involucradas en su construcción con base en estudios técnicos de tiempos de dedicación, honorarios profesionales y en el caso de activos aptos los costos por intereses. Cuando estos activos están listos para su uso previsto, se transfieren a la categoría correspondiente. La depreciación de los activos comienza cuando los mismos estén en condiciones de uso.

d) bienes en régimen de arrendamiento financiero

Los bienes en régimen de arrendamiento financiero, que pertenecen a la Compañía y sus subsidiarias cuando estas obtienen de manera sustancial todos los riesgos y beneficios inherentes a la propiedad de los mismos, son capitalizados como propiedades, planta y equipo. Los bienes en arrendamiento financiero se registran inicialmente por un monto igual al menor entre su valor razonable y el valor presente de los pagos mínimos del arrendamiento al inicio del mismo, luego son depreciados en su vida útil o por el plazo del arrendamiento si es menor que la vida útil y no hay transferencia de la propiedad al final del arriendo. El capital de las obligaciones futuras en virtud de los contratos de arrendamiento se incluye como una obligación financiera en el estado de situación financiera clasificado, según el caso, como un pasivo corriente o no corriente. Los intereses de las obligaciones por arrendamiento se cargan a los resultados durante el período del plazo del arrendamiento para reflejar una tasa de interés constante sobre el saldo restante de la obligación para cada ejercicio económico.

5.3 Activos intangibles

Los activos intangibles con vida útil definida se valoran a su costo menos la amortización acumulada y las pérdidas acumuladas por deterioro. El costo se determina como el monto pagado por la Compañía y sus subsidiarias. Los activos intangibles con vida definida se amortizan en su vida útil económica estimada, y sólo son sometidos a pruebas de deterioro cuando existe un evento que indique una posible pérdida de valor. La amortización se incluye en los gastos operativos netos en las cuentas de resultados.

La Compañía y sus subsidiarias revisan regularmente la totalidad de sus tasas de amortización y los valores residuales para tener en cuenta cualquier cambio en las circunstancias que indique que el valor en libros puede no ser recuperable. Se reconoce una pérdida por deterioro del valor por el importe en libros que excede su valor recuperable. La estimación de las vidas útiles de los activos intangibles se basa en la naturaleza del bien adquirido, la durabilidad de los productos relacionados con el activo y el impacto esperado en el futuro del negocio. La Compañía y sus subsidiarias no tienen activos intangibles con vida útil indefinida.

Los intangibles generados internamente no se reconocen, excepto cuando se trata de programas de cómputo y los costos de desarrollo como se explica a continuación:

a) Programas de cómputo

Cuando la aplicación informática no es una parte integral de un elemento de propiedad, planta y equipo, el programa de cómputo es capitalizado de manera independiente como un activo intangible.

Las licencias adquiridas de programas informáticos se capitalizan sobre la base de los costos incurridos para adquirirlas y ponerlas en uso. Los costos de desarrollo que son directamente atribuibles al diseño y prueba de programas de cómputo identificables que controla la Compañía y sus subsidiarias se reconocen como activos intangibles cuando cumplen con los siguientes criterios:

- Técnicamente es posible completar el programa de cómputo de modo que podrá ser usado;
- La gerencia tiene la intención de terminar el programa de cómputo y de usarlo o venderlo;
- Se tiene la capacidad para usar o vender el programa de cómputo;
- Se puede demostrar que es probable que el programa de cómputo generará beneficios económicos futuros; ya sea aportando ingresos o reduciendo costos;
- Se tienen los recursos técnicos, financieros y otros recursos necesarios para completar el desarrollo del programa de cómputo que permita su uso o venta; y
- El gasto atribuible al programa de cómputo durante su desarrollo se puede medir de manera confiable.

Otros costos de desarrollo que no cumplan con estos criterios se reconocen en resultados conforme se incurren. Los costos de desarrollo que se reconocen en los resultados, no se reconocen como un activo en periodos subsiguientes.

Los costos asociados con el mantenimiento de programas de cómputo se reconocen como gasto cuando se incurren.

Los costos incurridos en la compra de aplicaciones informáticas y desarrollo de software que son reconocidos como activos se amortizan en un período de cinco años desde el momento en que están disponibles para la entrada en explotación de la aplicación.

b) Investigación y desarrollo

Los gastos de investigación son cargados a los resultados del ejercicio en el que se incurren.

Ciertos costos de desarrollo se capitalizan como activos intangibles generados internamente, cuando hay un proyecto claramente definido, que se puede identificar por separado, y para el cual se puede demostrar con razonable certeza la generación probable de beneficios económicos en el futuro (en términos de viabilidad y comercialidad) que superan los costos esperados y la Compañía cuenta con los recursos para completar el proyecto. Dichos activos se amortizan de forma lineal a lo largo de su vida útil una vez que el proyecto esté terminado.

5.4 Deterioro del valor de los activos tangibles e intangibles

Los activos sujetos a depreciación o amortización se someten a pruebas de deterioro cuando se producen eventos o circunstancias que indican que podría no recuperarse su valor en libros. Las pérdidas por deterioro corresponden al monto en el que el valor en libros del activo excede a su valor recuperable. El valor recuperable de los activos corresponde al mayor entre el valor razonable de un activo menos los costos de venta y el valor en uso. Para efectos de la evaluación por deterioro, los activos se agrupan en los niveles más pequeños en los que generan flujos de efectivo identificables (unidades generadoras de efectivo). Los saldos en libros de activos no financieros que han sido objeto de castigos por deterioro se revisan en cada fecha de reporte para verificar posibles reversiones de pérdida por deterioro.

El valor en uso se determina descontando los flujos de efectivo futuros generados por el uso continuo de la unidades generadoras de efectivo (UGE) con una tasa de descuento antes de impuestos, considerando la metodología que se describe a continuación:

- Se emplean flujos de efectivo basados en el plan estratégico a cuatro años aprobado por el Grupo, ampliado hasta cinco años en función de la regulación y las expectativas para el desarrollo del mercado de acuerdo con las previsiones sectoriales disponibles y de la experiencia histórica sobre la evolución de los precios y los volúmenes producidos.
- Los flujos de efectivo posteriores al período proyectado se extrapolan utilizando las tasas de crecimiento estimadas por unidad generadora de efectivo que, en ningún caso, superan el tipo de crecimiento medio a largo plazo para el negocio y país en el que operan y que son, en todos los casos, inferiores a los crecimientos del período del plan estratégico.
- Para estimar los flujos de efectivo futuros en el cálculo de los valores residuales, se consideran todas las inversiones de mantenimiento y, en su caso, las inversiones de renovación necesarias para mantener la capacidad productiva de las UGE.
- Los flujos de caja son descontados utilizando el costo medio de los recursos antes de impuestos.
- La formulación de la tasa de descuento considera la tasa de los bonos libres de riesgo, las primas de riesgo de mercado, los Beta desapalancados según media de cada sector, los tipos de interés de la moneda local, y la proporción patrimonio-deuda.

Adicionalmente el deterioro se revisa al menos anualmente para las inversiones en subsidiarias y asociadas.

5.5 Inversiones en subsidiarias y asociadas

Los estados financieros separados presentan la información de la Compañía como una entidad individual y no contienen información financiera consolidada. La Compañía también prepara estados financieros consolidados.

Bases de consolidación

La compañía debe preparar estados financieros separados, los cuales se presentan a la Asamblea General de Accionistas y son los que sirven de base para la distribución de utilidades; adicionalmente, el Código de Comercio exige la elaboración de estados financieros de propósito general consolidados, los cuales también se presentan a la Asamblea General de Accionistas para su aprobación, pero no se utilizan como base para la distribución de utilidades.

Los estados financieros incluyen las cuentas de las empresas en las cuales la compañía posee en forma directa o indirecta más del 50% del capital social o que, sin poseerlo, tiene su control administrativo.

Los estados financieros consolidados incluyen los estados financieros de Gas Natural S.A., ESP, y los de sus subsidiarias, Gas Natural Cundiboyacense S.A., ESP, Gas Natural Servicios SAS, Gas Natural del Oriente S.A., ESP, y Gas Natural del Cesar S.A., ESP. El método de consolidación utilizado fue el de integración global.

El proceso de consolidación implicó la eliminación de saldos y transacciones de las compañías incluidas en el proceso de consolidación, de acuerdo con el origen de la transacción, tanto en cuentas de balance como de resultados, así:

- El patrimonio de las subordinadas se eliminó contra la inversión que posee la compañía en estas, y se reconoció el interés minoritario correspondiente en los estados de situación financiera consolidados.

- El ingreso por método de participación de la compañía se eliminó contra la ganancia del año de las subordinadas, reconociendo los intereses minoritarios correspondientes en el estado de resultados consolidados.
- Los saldos por cobrar y pagar, ventas, otros ingresos, costos y gastos se eliminaron en el proceso.

El importe del interés minoritario se calculó con base en el porcentaje de participación de la inversión que poseen los otros accionistas en las compañías subordinadas.

a) Subsidiarias

Las subsidiarias son entidades controladas por Gas Natural S.A., ESP, donde el control es el poder que se posee, directa o indirectamente, para dirigir las políticas financieras y operativas de la entidad con el fin de obtener beneficios de sus actividades, independientemente de si ese poder es o no ejercido.

Se presume que existe control cuando la Matriz de un Grupo es propietaria, directa o indirectamente a través de sus subsidiarias, de más de la mitad del poder de voto de otra entidad, salvo en circunstancias excepcionales, que pueda demostrarse claramente que tal propiedad no constituye control. También existe control, donde la Matriz de un Grupo tiene la capacidad de dirigir o dominar la toma de decisiones en una entidad, independientemente de si ese poder es o no ejercido.

En los estados financieros separados las inversiones en subsidiarias se registran por el método de participación patrimonial, desde la fecha en que comienza el control y hasta la fecha en que el control cesa efectivamente. Bajo el método de participación patrimonial, la inversión se registra inicialmente al costo, y el valor en libros se incrementa o disminuye para reconocer la participación del inversionista en la utilidad o pérdida, y en el patrimonio de la entidad participada, después de la fecha de adquisición. La participación en los movimientos de reservas posteriores a la adquisición se reconoce en los otros resultados integrales. Cuando las pérdidas de la Compañía exceden el importe en libros de la inversión en la subsidiaria, incluyendo cualquier cuenta por cobrar garantizada, el valor en libros se reduce a cero y el reconocimiento de pérdidas adicionales se interrumpe, a menos que la Compañía haya incurrido en obligaciones o efectuado pagos a nombre de la subsidiaria.

Las ganancias no realizadas en las transacciones entre la Compañía y sus subsidiarias se eliminan en proporción a la participación de la Compañía en la subsidiaria. También se eliminan las pérdidas no realizadas a menos que la transacción evidencie el deterioro en el valor del activo transferido. Las políticas contables de las subsidiarias son modificadas para asegurar uniformidad con las políticas adoptadas por la Compañía matriz.

Si el porcentaje de participación en una subsidiaria se reduce pero se mantiene control, sólo una parte proporcional de los importes previamente reconocidos en otros resultados integrales se reclasificará a los resultados.

La Compañía evalúa en cada fecha de estado de situación financiera, si existe evidencia objetiva de que la inversión en la subsidiaria se deteriora. Si este es el caso, la Compañía calcula el importe del deterioro como la diferencia entre el importe recuperable de la subsidiaria y su valor en libros y reconoce la provisión en la cuenta de "ganancias / (pérdidas) de método de participación en el estado de resultados".

b) Asociadas

Las asociadas son todas las entidades sobre las que la Matriz de la Compañía ejerce influencia significativa pero no control, generalmente estas entidades son aquellas en las que se mantiene una participación accionaria de entre 20% y 50% de los derechos de voto.

En los estados financieros separados las inversiones en asociadas se registran al costo. Los dividendos recibidos de las asociadas se registran en los resultados del ejercicio en el cual se decretan.

En los estados financieros consolidados, las inversiones en asociadas se registran por el método de participación patrimonial.

5.6 Instrumentos financieros

Los activos y pasivos financieros se reconocen cuando una entidad del grupo pasa a formar parte de las disposiciones contractuales del instrumento.

5.6.1 Activos financieros

La Compañía y sus subsidiarias clasifican sus activos financieros en las siguientes categorías de medición: los que se miden al valor razonable y los que se miden al costo amortizado. Esta clasificación depende de si el activo financiero es un instrumento de deuda o de patrimonio.

5.6.1.1. Clasificación de activos financieros

5.6.1.1.1. Instrumento de deuda

a) Activos financieros al costo amortizado

Un instrumento de deuda se clasifica como medido al "costo amortizado" sólo si los siguientes criterios se cumplen: el objetivo del modelo de negocio de la Compañía es mantener el activo para obtener los flujos de efectivo contractuales, y los términos contractuales dan lugar en fechas específicas a recibir flujos de efectivo que son únicamente pagos del principal e intereses sobre el capital pendiente de pago.

La naturaleza de los derivados implícitos en una inversión de deuda se considera para determinar si los flujos de efectivo de la inversión son únicamente pagos de capital e intereses sobre el capital pendiente de pago, y en ese caso no se contabilizan por separado.

b) Activos financieros al valor razonable

Si cualquiera de los dos criterios indicados para los activos financieros al costo amortizado no se cumplen, el instrumento de deuda se clasifica como medido al "valor razonable con cambios en resultados".

5.6.1.1.2. Instrumento de patrimonio

Todos los instrumentos de renta variable se miden por su valor razonable. Los instrumentos de patrimonio que se mantienen para negociar se valoran a valor razonable con cambios en resultados. Para el resto de instrumentos de patrimonio, la Compañía puede realizar una elección irrevocable en el reconocimiento inicial para reconocer los cambios en el valor razonable con cargo a los otros resultados integrales en el patrimonio, en lugar de los resultados.

5.6.1.2. Reconocimiento y medición

Compras y ventas convencionales de activos financieros se reconocen en la fecha de negociación, que es la fecha en la cual la Compañía se compromete a adquirir o vender el activo. Los activos financieros se dan de baja cuando los derechos a recibir flujos de efectivo han vencido o se han transferido y la Compañía ha traspasado sustancialmente todos los riesgos y beneficios inherentes a la propiedad.

En el reconocimiento inicial, la Compañía valora los activos financieros a su valor razonable más, en el caso de un activo financiero que no se mide al valor razonable con cambios en resultados, los costos de transacción que son directamente atribuibles a la adquisición del activo financiero. Los costos de transacción de activos financieros que se miden a su valor razonable con cambios en resultados se contabilizan directamente en la cuenta de resultados.

Las ganancias o pérdidas de un instrumento de deuda que se valora posteriormente a su valor razonable y no es parte de una relación de cobertura se reconocen en los resultados y se presentan en el estado de resultados dentro de "otras (pérdidas) / ganancias - neto" en el período en que se producen.

Las ganancias o pérdidas de un instrumento de deuda que se valora posteriormente a su costo amortizado y no forma parte de una relación de cobertura se reconocen en los resultados del período cuando el activo financiero se da de baja o se deteriora y a través del proceso de amortización utilizando el método de interés efectivo.

Posteriormente, la Compañía mide todos los instrumentos de patrimonio a valor razonable. Cuando la Gerencia haya elegido presentar ganancias o pérdidas de valor razonable no realizadas y realizadas y pérdidas en instrumentos de patrimonio en otros resultados integrales, no pueden ser recicladas las ganancias y pérdidas de valor razonable a los resultados del ejercicio. Los dividendos de los instrumentos de patrimonio son reconocidos en los resultados, siempre y cuando representen un retorno de la inversión.

La Compañía debe reclasificar todos los instrumentos de deuda afectados cuando, y sólo cuando su modelo de negocio para la gestión de los activos financieros cambie.

5.6.1.3. Compensación de instrumentos financieros

Activos y pasivos financieros se compensan y su monto neto se presente en el estado de situación financiera cuando existe un derecho legalmente exigible de compensar los importes reconocidos y la Gerencia tenga la intención de liquidar la cantidad neta o de realizar el activo y cancelar el pasivo simultáneamente.

5.6.1.4. Valores razonables

Los valores razonables de las inversiones con cotización bursátil se basan en su precio de cotización vigente. Si el mercado para un instrumento financiero no es activo (o el instrumento no cotiza en bolsa) la Compañía establece su valor razonable usando técnicas de valuación. Estas técnicas incluyen el uso de los valores observados en transacciones recientes efectuadas bajo los términos de libre competencia, la referencia a otros instrumentos que son sustancialmente similares, análisis de flujos de efectivo descontados y modelos de opciones haciendo máximo uso de información de mercado y depositando el menor grado de confianza posible en información interna específica de la entidad.

5.6.1.5. Deterioro de los activos financieros

a) Activos medidos al costo amortizado

La Compañía evalúa al final de cada ejercicio si existe evidencia objetiva sobre el deterioro del valor de un activo financiero o grupo de activos financieros medidos al costo amortizado. Un activo financiero o un grupo de activos financieros está deteriorado y las pérdidas por deterioro del valor han sido incurridas, si existe evidencia objetiva del deterioro como resultado de uno o más eventos que hayan ocurrido después del reconocimiento inicial del activo (un "evento de pérdida") y que el evento de pérdida (o eventos) tiene un impacto en los flujos de efectivo futuros estimados del activo financiero o grupo de activos financieros que pueden calcularse de manera confiable.

Se efectúan las correcciones valorativas a las cuentas por cobrar necesarias por deterioro de valor cuando existe evidencia objetiva de que no se cobrarán todos los importes que se adeuda. Por regla general se provisiona el 100% de los importes a cobrar con más de 180 días de vencidos.

Para todos los otros activos financieros, la evidencia objetiva de deterioro podría incluir:

- dificultad financiera significativa del emisor o de la contraparte; o
- incumplimiento de contrato, tal como atrasos u omisión de pagos de intereses o capital; o
- es probable que el prestatario caiga en bancarota o en una reorganización financiera; o
- la desaparición de un mercado activo para ese activo financiero debido a dificultades financieras.
- experiencia pasada del Grupo con respecto al cobro de los pagos

El importe en libros del activo financiero se reduce por la pérdida por deterioro directamente para todos los activos financieros excepto para las cuentas comerciales por cobrar, donde el importe en libros se reduce a través de una cuenta de deterioro. Cuando se considera que una cuenta comercial por cobrar es incobrable, se elimina contra la cuenta de deterioro. La recuperación posterior de los montos previamente eliminados se convierte en créditos contra la cuenta de provisión. Los cambios en el importe en libros de la cuenta de deterioro se reconocen en el estado de ganancias o pérdidas.

5.6.1.6. Cuentas por cobrar comerciales y otras cuentas por cobrar

Los préstamos y partidas a cobrar son activos financieros no derivados con cobros fijos o determinables que no cotizan en un mercado activo, y sobre los que no hay intención de negociar en el corto plazo. Se incluyen en activos corrientes, excepto para vencimientos superiores a doce meses desde la fecha del estado de situación financiera que se clasifican como activos no corrientes.

Se registran inicialmente por su valor razonable, y posteriormente a costo amortizado, utilizando el método de la tasa de interés efectiva.

5.6.1.7. Baja en cuenta de los activos financieros

La Compañía dará de baja en cuentas un activo financiero únicamente cuando expiren los derechos contractuales sobre los flujos de efectivo del activo financiero, o cuando transfiera de manera sustancial los riesgos y ventajas inherentes a la propiedad del activo financiero a otra entidad.

5.6.2 Pasivos financieros

Los pasivos financieros (incluyendo los préstamos y las cuentas por pagar comerciales y otras) se miden inicialmente a su valor razonable y posteriormente al costo amortizado usando el método de la tasa de interés efectiva.

El método de la tasa de interés efectiva es un método de cálculo del costo amortizado de un pasivo financiero y de imputación del gasto financiero a lo largo del periodo relevante. La tasa de interés efectiva es la tasa de descuento que iguala exactamente los flujos de efectivo por cobrar o por pagar (incluyendo todos los honorarios y puntos pagados o recibidos que forman parte de la tasa de interés efectiva, los costos de transacción y otras primas o descuentos) estimados a lo largo de la vida esperada del pasivo financiero (o, cuando sea adecuado), en un periodo más corto con el importe neto en libros en el momento de reconocimiento inicial.

5.6.2.1 Deuda Financiera

Las obligaciones financieras se reconocen inicialmente a su valor razonable, neto de los costos incurridos en la transacción, y posteriormente se registran a su costo amortizado incluyendo los intereses devengados no pagados. Cualquier diferencia entre los fondos recibidos (neto de los costos de la transacción) y el valor de redención se reconoce en el estado de resultados durante el periodo del préstamo usando el método de interés efectivo.

Los honorarios incurridos para obtener los préstamos se reconocen como costos de la transacción en la medida que sea probable que una parte o todo el préstamo se recibirán. En este caso los honorarios se diferencian hasta que el préstamo se reciba. En la medida que no haya evidencia de que sea probable que una parte o todo el préstamo se reciba, los honorarios se capitalizan como pagos efectuados por anticipado por servicios para obtener liquidez y se amortizan en el periodo del préstamo con el que se relacionan.

Los préstamos se clasifican en el pasivo corriente a menos que la Compañía tenga derecho incondicional de diferir el pago de la obligación a más de doce meses contados desde la fecha del estado de situación financiera.

5.6.2.2 Cuentas por pagar comerciales

Las cuentas por pagar comerciales son obligaciones de pago por bienes o servicios que se han adquirido de los proveedores en el curso ordinario de los negocios. Las cuentas por pagar se clasifican como pasivos corrientes, si el pago debe ser efectuado en un período de un año o menos (o en el ciclo normal de explotación de la empresa si es más largo). Si el pago debe ser efectuado en un período superior a un año se presentan como pasivos no corrientes.

Las cuentas por pagar comerciales se reconocen inicialmente a su valor razonable y posteriormente se remiden a su costo amortizado usando el método de interés efectivo.

5.6.2.3 Baja en cuentas de un pasivo financiero

La Compañía dará de baja en cuentas un pasivo financiero si, y solo si, expiran, cancelan o cumplen las obligaciones del Grupo. La diferencia entre el importe en libros del pasivo financiero dado de baja y la contraprestación pagada y por pagar se reconoce en ganancias o pérdidas.

5.6.3 Instrumentos financieros derivados

Los derivados son instrumentos financieros cuyo valor cambia en respuesta a una variable subyacente, que requieren una insignificante inversión inicial y que se liquidaran en el futuro. Estos incluyen los derivados implícitos en contratos huésped, los cuales no tiene por qué ser contabilizados por separado si el contrato principal es reconocido por su valor razonable, y si no se considerarían como un derivado si fuera independiente, o si se puede demostrar que están estrechamente relacionados con el contrato principal.

Los activos y pasivos financieros derivados se muestran en los activos y pasivos corrientes y no corrientes en el estado de situación financiera, en función del momento en que se espera sean realizados.

En el caso de los derivados que no hayan sido designados para una relación de cobertura, todos los movimientos de valor razonable se reconocen inmediatamente en la cuenta de resultados.

5.7 Inventarios

Los inventarios se registran al costo o a su valor neto de realización el que resulte menor. El costo se determina usando el método de promedio ponderado. El costo de los productos terminados comprende los costos derivados de su adquisición, así como otros costos en los que se haya incurrido para darles su condición y ubicación actuales, y excluye a los costos de financiamiento y a las diferencias en cambio. El valor neto de realización es el precio de venta estimado en el curso normal de las operaciones, menos los gastos de venta variables que apliquen.

El valor neto realizable es el precio de venta estimado en el curso normal del negocio, menos los costos que se espera incurrir hasta la terminación y disposición de los productos.

5.8 Efectivo y equivalentes de efectivo

El efectivo y equivalentes de efectivo incluyen el efectivo disponible, depósitos de libre disponibilidad en bancos, otras inversiones altamente líquidas de corto plazo con vencimientos originales de tres meses o menos y sobregiros bancarios. Los sobregiros bancarios se muestran en la cuenta de otros pasivos financieros corrientes en el estado de situación financiera.

5.9 Capital social

Las acciones ordinarias se clasifican como patrimonio neto. Los costos incrementales directamente atribuibles a la emisión de nuevas acciones se presentan en el patrimonio neto como una deducción, neto de cualquier beneficio fiscal relacionado.

5.10 Distribución de dividendos

La distribución de dividendos a los accionistas de la Compañía se reconoce como menor valor del patrimonio contra un pasivo en los estados financieros en el período en el que los dividendos se decretan con la aprobación de los accionistas de la Compañía.

5.11 Ganancias por acción

Las ganancias básicas por acción representa el beneficio de las actividades ordinarias después de impuestos atribuibles a los accionistas de la Compañía, dividido por el promedio ponderado de acciones ordinarias en circulación durante el año.

5.12 Capitalización de intereses

Los costos por intereses generales y específicos que sean directamente atribuibles a la adquisición, construcción o producción de activos aptos, que son aquellos que necesariamente requieren de un período de tiempo sustancial antes de estar preparados para el uso previsto o la venta, se añaden al costo de esos activos, hasta que llega el momento en que los mismos están sustancialmente preparados para el uso que se pretende o la venta. Los ingresos financieros obtenidos por la inversión temporal de los préstamos específicos a la espera de su uso en los activos aptos se deducen de los costos por intereses susceptibles de capitalización. El resto de los costos por intereses se reconoce en resultados en el ejercicio en que se incurre en ellos.

5.13 Beneficios a empleados

a) Salarios y beneficios de corto plazo

Los salarios y beneficios de corto plazo para los empleados actuales se reconocen en la cuenta de resultados cuando los empleados prestan sus servicios.

b) Bonificaciones de resultados

La Compañía reconoce pasivos y gasto por las bonificaciones de resultados que reciben los trabajadores por el cumplimiento de metas u objetivos. La Compañía reconoce una provisión cuando está obligado contractualmente o cuando existe una práctica del pasado que ha creado una obligación constructiva.

c) Indemnizaciones por despido

Las indemnizaciones por despido se pagan en caso de terminación de contrato antes de la fecha normal de jubilación, o cuando un empleado acepta voluntariamente su baja a cambio de estos beneficios. La Compañía reconoce indemnizaciones por terminación de contrato, cuando se pueda demostrar su compromiso de poner fin al contrato de sus empleados de acuerdo a un plan formal detallado, o como resultado de una oferta hecha para fomentar el retiro voluntario.

5.14 Provisiones

Las provisiones se reconocen cuando existe una obligación presente, ya sea legal o implícita, como resultado de un suceso pasado que es probable que requiera una salida de recursos económicos para liquidar la obligación y su monto puede ser estimado de manera confiable.

Las provisiones se miden al valor presente de los desembolsos que se espera se requerirán para cancelar la obligación utilizando una tasa de interés antes de impuestos que refleje las actuales condiciones del mercado sobre el valor del dinero y los riesgos específicos para dicha obligación. El incremento en la provisión por el paso del tiempo se reconoce en el rubro gastos financieros.

No se reconocen provisiones para pérdidas operativas futuras.

Cuando se espera que parte del desembolso necesario para liquidar la provisión sea reembolsado por un tercero, el reembolso se reconoce como un activo independiente, siempre que sea prácticamente segura su recepción.

5.15 Arrendamientos

a) Contabilidad del arrendatario

Los arrendamientos en los que una parte significativa de los riesgos y beneficios inherentes a la propiedad son retenidos por el arrendador, se clasifican como arrendamientos operativos. Los pagos de un arrendamiento operativo (netos de cualquier incentivo recibido del arrendador) se cargan en el estado de resultados sobre una base lineal durante el período del contrato de arrendamiento.

Los arrendamientos de propiedades, planta y equipo en los que la Compañía tiene sustancialmente todos los riesgos y beneficios inherentes a la propiedad se clasifican como arrendamientos financieros. Los arrendamientos financieros se capitalizan al inicio del arrendamiento al menor entre el valor razonable del bien arrendado y el valor presente de los pagos mínimos del arrendamiento. Cada pago de un arrendamiento financiero se distribuye entre el pasivo y los costos financieros. Las obligaciones de un arrendamiento financiero, netas de la carga financiera, se presentan como deudas (obligaciones financieras) en corrientes o no corrientes según si el vencimiento de los pagos de los cánones es inferior o no a un período de 12 meses. Los costos financieros se cargan a los resultados durante el período del arrendamiento de forma que se obtenga una tasa periódica constante de interés sobre el saldo restante del pasivo para cada período. La propiedad, planta y equipo adquiridos en régimen de arrendamiento financiero se amortizan en su vida útil o por el plazo del arrendamiento si es menor que la vida útil y no hay transferencia de la propiedad al final del arriendo.

b) Contabilidad del arrendador

Un contrato de arrendamiento es un acuerdo por el cual el arrendador cede al arrendatario, a cambio de un pago o una serie de pagos, el derecho a utilizar un activo durante un período de tiempo determinado.

Cuando los activos son arrendados bajo la modalidad de arrendamiento financiero, el valor presente de los pagos futuros del arrendamiento se reconoce como una cuenta por cobrar. La diferencia entre el importe bruto a cobrar y el valor presente de la cuenta por cobrar se reconoce como ingresos financieros.

La cuenta por cobrar es amortizada asignando cada uno de los cánones entre los ingresos financieros y la amortización del capital en cada período contable, de tal manera que el reconocimiento de los ingresos financieros, refleje en cada uno de los periodos, una tasa de rendimiento constante sobre la inversión financiera neta que el arrendador ha realizado en el arrendamiento financiero.

Cuando los activos son arrendados en régimen de arrendamiento operativo, el activo se incluye en el estado de situación financiera según la naturaleza del bien. Los ingresos de arrendamientos operativos se reconocen durante el término del contrato de arrendamiento sobre una base de línea recta.

5.16 Impuesto a las ganancias

El gasto por impuesto a las ganancias del período comprende el impuesto sobre la renta corriente y el diferido. El impuesto se reconoce en el estado de resultados, excepto cuando se trata de partidas que se reconocen en los otros resultados integrales o directamente en el patrimonio, en este caso, el impuesto también se reconoce en los otros resultados integrales o directamente en el patrimonio.

El cargo por impuesto sobre la renta corriente se calcula sobre la base de las leyes tributarias promulgadas o sustancialmente promulgadas a la fecha del estado de situación financiera y genera renta gravable. La gerencia evalúa periódicamente las posiciones asumidas en las declaraciones de impuestos presentadas respecto de situaciones en las que las leyes tributarias son objeto de interpretación. La Compañía, cuando corresponde, constituye provisiones sobre los montos que espera deberá pagar a las autoridades tributarias.

El impuesto sobre la renta diferida se reconoce en su totalidad, por el método del pasivo, sobre las diferencias temporarias que surgen entre las bases tributarias de activos y pasivos y sus respectivos valores mostrados en los estados financieros. Sin embargo, el impuesto sobre la renta diferida que surge por el reconocimiento inicial de un activo o de un pasivo en una transacción que no corresponda a una combinación de negocios que al momento de la transacción no afecta ni la utilidad ni la pérdida contable o gravable, no se registra.

El impuesto a la renta diferido se determina usando las tasas de tributación que han sido promulgadas a la fecha del estado de situación financiera y que se espera serán aplicables cuando el impuesto a la renta diferido activo se realice o el impuesto a la renta diferido pasivo se pague. Los montos del impuesto diferido no se descuentan.

Pasivos por impuestos diferidos son reconocidos cuando el valor en libros del activo es mayor que su base imponible, o cuando el valor en libros de un pasivo es menor que su base imponible. Activos por impuestos diferidos sólo se reconocen en la medida que sea probable que se produzcan beneficios tributarios futuros contra los que se puedan usar las diferencias temporarias.

El impuesto sobre la renta diferido se registra por las diferencias temporarias que surgen de las inversiones en subsidiarias, asociadas y negocios conjuntos, excepto cuando la oportunidad en que se revertirán las diferencias temporarias es controlada por la Compañía y es probable que la diferencia temporaria no se revertirá en un momento previsible en el futuro.

5.17 Reconocimiento de Ingresos y Gastos

Los ingresos se miden por el valor razonable de la contraprestación recibida o por recibir, y representan importes a cobrar por los bienes entregados, neto de descuentos, devoluciones, y el impuesto al valor agregado. La Compañía reconoce los ingresos cuando el importe de los mismos se puede medir con fiabilidad, sea probable que los beneficios económicos futuros vayan a fluir a la entidad y cuando se han cumplido los criterios específicos para cada una de las actividades de la Compañía, tal como se describe a continuación. La Compañía basa su estimación de devoluciones sobre la base de resultados históricos, teniendo en cuenta el tipo de cliente, el tipo de operación y las características específicas de cada acuerdo.

a) Venta de gas

Los ingresos representan el valor razonable de la contraprestación recibida o por recibir por bienes entregados a terceros y es reconocido cuando los riesgos y beneficios de la propiedad se transfieren sustancialmente. Los ingresos excluyen el impuesto al valor agregado.

Los mismos criterios de reconocimiento se aplican también a la venta de los subproductos y residuos con la excepción que éstos son presentados dentro de otros ingresos.

Los ingresos de la actividad de gas corresponden a la venta de gas adquirido mediante contratos de aprovisionamiento a largo plazo.

b) Prestaciones de servicios

En la contabilización de los ingresos derivados de los contratos de prestación de servicios se utiliza el método del porcentaje de realización en el que cuando los ingresos pueden ser estimados de forma fiable, éstos son registrados en función del grado de avance en la ejecución del contrato a la fecha de cierre, calculado como la proporción que representan los costos incurridos a la fecha sobre la estimación de los costos necesarios para la ejecución del contrato.

Si los ingresos del contrato no pueden ser estimados de forma fiable, los costos (y su ingreso correspondiente) se registran en el periodo en el que se incurren siempre que los primeros sean recuperables. No se registra el margen del contrato hasta el momento en que se tiene certeza del mismo, en base a la planificación de costos e ingresos.

En el caso que los costos totales superen los ingresos del contrato, dicha pérdida se reconoce inmediatamente en los resultados del ejercicio.

c) Intereses

Los ingresos por intereses se reconocen sobre la base de la proporción de tiempo transcurrido, usando el método de interés efectivo.

d) Dividendos

El ingreso por dividendos se reconoce cuando se ha establecido el derecho a recibir su pago.

e) Gastos

Los gastos se reconocen atendiendo a su devengo, de forma inmediata en el supuesto de que no vayan a generar beneficios económicos futuros o cuando no cumplen los requisitos necesarios para registrarlos contablemente como activo.

5.18 Subsidios y Contribuciones aplicados a usuarios del servicio de gas

La constitución colombiana contempla la posibilidad de que la Nación y los entes territoriales concedan subsidios para que las personas de menores ingresos puedan pagar la tarifa del servicio de gas que cubra su consumo de subsistencia.

Los fondos para el pago de subsidios provienen de la contribución que pagan los usuarios residenciales de los estratos altos y los usuarios no residenciales y de la Nación y entidades territoriales.

Para atender el pago de los subsidios, la Ley 142 de 1994 prevé la creación de un "Fondo de Solidaridad para Subsidios y Redistribución de Ingresos", incorporado al presupuesto de la Nación. El ministerio de Minas y Energía, mediante Resolución No. 81960 del 13 de octubre de 1998, reglamentó el Fondo de Solidaridad para Subsidios y Redistribución de Ingresos.

Quienes presten los servicios públicos, harán los recaudos de las sumas que resulten al calcular el factor de contribución y la aplicaran al pago de subsidios, los cuales, de acuerdo con las normas vigentes, deben ser contabilizados detalladamente. En caso de presentarse superávit en los cierres trimestrales por este concepto, las empresas privadas o Mixtas prestatarias de servicio de energía eléctrica y gas combustible, transferirán estos excedentes al "Fondo de Solidaridad para Subsidios y Redistribución de Ingresos" de la Nación (Ministerio de Minas y Energía). De acuerdo con el Artículo 99.3 de la Ley 142 de 1994, el reparto del subsidio debe hacerse entre los usuarios como descuento en el valor de la factura que estos deben cancelar.

La Compañía registra los subsidios como ingresos con cargo a la cuenta de subsidios asignados y la contribución facturada se reconoce como pasivo en la cuenta de contribuciones recibidas. Como resultado se presenta un superávit o un déficit entre los subsidios otorgados y las contribuciones recibidas de los estratos 5, 6 y no residenciales más los aportes efectuados por la Nación, a través del Ministerio de Minas y Energía.

5.19 Estado de Flujos de Efectivo

Los estados de flujos de efectivo han sido elaborados utilizando el método indirecto, y en los mismos se utilizan las siguientes expresiones con el significado que a continuación se indica:

a) Actividades de operación: actividades que constituyen los ingresos ordinarios de la Compañía, así como otras actividades que no pueden ser calificadas como de inversión o financiación.

b) Actividades de inversión: actividades de adquisición, enajenación o disposición por otros medios de activos no corrientes y otras inversiones no incluidas en el efectivo y sus equivalentes.

c) Actividades de financiación: actividades que producen cambios en el tamaño y composición del patrimonio neto y de los pasivos que no forman parte de las actividades de operación.

5.20 Juicios o estimaciones contables críticas y significativas

Los estimados y criterios usados son continuamente evaluados y se basan en la experiencia histórica y otros factores, incluyendo la expectativa de ocurrencia de eventos futuros que se consideran razonables de acuerdo con las circunstancias. La Administración considera que las siguientes son las estimaciones y supuestos que tienen un riesgo significativo de causar un ajuste material a los saldos de los activos y pasivos en los próximos años:

a) Impuesto sobre la renta

La Compañía está sujeta al impuesto sobre la renta en Colombia. Juicios significativos son requeridos en la determinación de las provisiones para impuestos. Existen transacciones y cálculos para los cuales la determinación de impuestos es incierta durante el curso ordinario de las operaciones. La Compañía evalúa periódicamente el reconocimiento de pasivos para situaciones observadas en auditorías tributarias preliminares sobre la base de estimados. Los montos provisionados para el pago de impuesto sobre la renta son estimados por la administración sobre la base de su interpretación de la normatividad tributaria vigente y la posibilidad de pago.

Los pasivos reales pueden diferir de los montos provisionados generando un efecto negativo en los resultados y la posición neta de la Compañía. Cuando el resultado tributario final de estas situaciones es diferente de los montos que fueron inicialmente registrados, las diferencias impactan al impuesto sobre la renta corriente y diferido activo y pasivo en el periodo en el que se determina este hecho.

La Compañía evalúa la recuperabilidad de los activos por impuestos diferidos con base en las estimaciones de resultados fiscales futuros y de la capacidad de generar resultados suficientes durante los períodos en los que sean deducibles dichos impuestos diferidos. Los pasivos por impuestos diferidos se registran de acuerdo con las estimaciones realizadas de los activos netos que en un futuro no serán fiscalmente deducibles.

b) Valor razonable de instrumentos financieros

El valor razonable de los instrumentos financieros que se comercializan en mercados activos se basa en los precios de mercado a la fecha del estado de situación financiera. El precio de cotización de mercado que se utiliza para los activos financieros es el precio corriente del comprador.

El valor razonable de los instrumentos financieros que no son comercializados en un mercado activo se determina usando técnicas de valuación. La Compañía aplica su juicio para seleccionar una variedad de métodos y aplica supuestos que principalmente se basan en las condiciones de mercado existentes a la fecha de cada estado financiero.

Para determinar el valor razonable del resto de instrumentos financieros se utilizan otras técnicas, como flujos de efectivo descontados estimados.

El valor recuperable de las inversiones en instrumentos de patrimonio se determina como el mayor importe entre su valor razonable menos los costos de venta y el valor actual de los flujos de efectivo derivados de la inversión.

Se asume que el importe en libros menos la provisión por deterioro de valor de las cuentas a cobrar se aproxima a su valor razonable.

El valor razonable de los activos y pasivos financieros a efectos de su reconocimiento inicial y de presentación de información financiera se estima descontando los flujos contractuales futuros de efectivo al tipo de interés corriente del mercado del que puede disponer la Compañía para instrumentos financieros similares.

c) Vidas útiles y valores residuales de propiedades, planta y equipo.

La determinación de la vida útil económica y los valores residuales de las propiedades, planta y equipo está sujeta a la estimación de la administración de la Compañía respecto del nivel de utilización de los activos, así como de la evolución tecnológica esperada. La Compañía revisa regularmente la totalidad de sus tasas de depreciación y los valores residuales para tener en cuenta cualquier cambio respecto del nivel de utilización, marco tecnológico y su desarrollo futuro, que son eventos difíciles de prever, y cualquier cambio podría afectar los futuros cargos de depreciación y los montos en libros de los activos.

d) Deterioro de activos

El valor recuperable estimado de las Unidades Generadoras de Efectivo aplicado a las pruebas de deterioro ha sido determinado a partir de los flujos de efectivo descontados basados en los presupuestos de la Compañía.

e) Provisiones

La Compañía realiza estimaciones de los importes a liquidar en el futuro, incluyendo las correspondientes obligaciones contractuales u otros pasivos.

Dichas estimaciones están sujetas a interpretaciones de los hechos y circunstancias actuales, proyecciones de acontecimientos futuros y estimaciones de los efectos financieros de dichos acontecimientos.

f) Litigios

La Compañía está sujeta a reclamaciones por obligaciones derivadas de litigios que pueden corresponder a contingencias por asuntos fiscales, demandas laborales y otros.

g) Reconocimiento de ingresos

Los ingresos por el suministro de gas son reconocidos cuando el bien ha sido entregado al cliente con base en las lecturas periódicas del contador e incluyen el devengo estimado por el valor del bien consumido desde la fecha de la lectura del contador y hasta el cierre del período. El consumo diario estimado se deriva de los perfiles históricos del cliente ajustado estacionalmente y demás factores que pueden medirse y que afectan al consumo. Históricamente, no se ha realizado ningún ajuste material correspondiente a los importes registrados como ingresos no facturados y no se espera tenerlos en el futuro.

6. Administración de riesgos financieros

6.1. Factores de riesgos financieros

Las actividades de la Compañía la exponen a una variedad de riesgos financieros: riesgos de mercado (incluyendo el riesgo de moneda, riesgo de tasa de interés y riesgo de precio), riesgo de crédito y riesgo de liquidez. El programa general de administración de riesgos de la Compañía se concentra principalmente en lo impredecible de los mercados financieros y trata de minimizar potenciales efectos adversos en el desempeño financiero de la Compañía.

El área de finanzas tiene a su cargo la administración de riesgos de acuerdo con las políticas aprobadas por el Grupo, quienes proporcionan principios para la administración general de riesgos que cubren áreas específicas, tales como el riesgo de tipo de cambio, el riesgo de tasas de interés, el riesgo de crédito y la inversión de los excedentes de liquidez.

6.2. Riesgos de mercado

a) Riesgos de tasa de cambio

La Compañía limita su exposición al riesgo de tasa de cambio restringiendo al máximo las transacciones en monedas diferentes de su moneda funcional, cuando se presentan estas exposiciones se dan principalmente respecto del dólar estadounidense y del euro.

Las normas básicas existentes en Colombia permiten la libre negociación de divisas extranjeras a través de bancos y demás instituciones financieras a tasas libres de cambio. No obstante, la mayoría de las transacciones en moneda extranjera todavía requieren el cumplimiento de ciertos requisitos legales.

Las operaciones y saldos en moneda extranjera se convierten a la tasa de cambio representativa del mercado certificada por la Superintendencia Financiera de Colombia, la cual fue utilizada para la preparación de los estados financieros.

b) Riesgo de precio

La Compañía está expuesta al riesgo de fluctuaciones en los precios. Para administrar su exposición en relación con los precios de bienes y servicios se desarrollan procesos de negociación de tarifas individuales en la firma de los acuerdos contractuales con los clientes y proveedores. Los costos más relevantes son transferidos vía tarifa a los clientes directamente.

c) Riesgo de tasa de interés por el valor razonable o los flujos de efectivo

La Compañía tiene cuentas por cobrar a largo plazo, relacionados principalmente con derechos de conexión y algunos préstamos a terceros que generan intereses de montos que en relación a los resultados en su conjunto no son significativos, de acuerdo con lo cual los ingresos y los flujos de efectivo operativos de la Compañía son sustancialmente independientes de los cambios en las tasas de interés en el mercado.

La compañía se encuentra expuesta a riesgos en la tasa de interés debido a que se toma dinero en préstamo a tasas de interés tanto fijas como variables. El riesgo es manejado por la Compañía manteniendo una combinación apropiada entre diferentes índices (IPC, DTF e IBR). Las actividades de cobertura se evalúan regularmente asegurando que se apliquen las estrategias de cobertura más rentables.

6.1.2 Riesgo de crédito

El riesgo de crédito se administra en coordinación con la Gerencia del Grupo. El riesgo de crédito surge del efectivo y equivalentes de efectivo y depósitos en bancos e instituciones financieras, así como de la exposición al crédito de los saldos pendientes de cuentas por cobrar. Respecto de bancos e instituciones financieras, sólo se acepta a instituciones cuyas calificaciones de riesgo independientes sean como mínimo de 'AA+'. Se usan calificaciones independientes de clientes en la medida que éstas estén disponibles. Si no existen calificaciones de riesgo independientes el área de control de riesgos evalúa la calidad crediticia del cliente, tomando en consideración su posición financiera, la experiencia pasada y otros factores. Se establecen límites de crédito individuales de acuerdo con los límites fijados por el directorio sobre la base de las calificaciones internas o externas. El uso de los límites de crédito se monitorea con regularidad.

Con miras a mitigar el riesgo de crédito derivado del posible incumplimiento de las obligaciones contractuales que podría ocasionar una pérdida financiera, la compañía segmenta sus clientes en: Clientes doméstico-comerciales, Clientes industriales, soluciones energéticas y otros deudores.

Clientes doméstico-comerciales: Los clientes domésticos son aquellos que viven en una residencia y cuyo consumo está destinado al uso propio y no una actividad de lucro, su promedio de consumo oscila entre los 18 y 60 metros cúbicos, clasificados por estrato socio-económico donde se ubique. Los clientes comerciales destinan el uso del gas natural para una actividad con ánimo de lucro.

Los clientes industriales: Se cataloga como industrial todos aquellos clientes que requieren el gas natural para un proceso de transformación y/o producción industrial. De acuerdo con el nivel de consumo, los clientes pueden tener tarifa regulada (hasta 85.000 M3/mes) o no regulada.

Para los clientes domésticos comerciales se adelanta la gestión de cobro a través de las siguientes acciones: Con un día de vencida la factura se envía mensaje de texto a los clientes que la compañía dispone de su número celular. De aquellos clientes de que se dispone el número fijo, se envía mensaje de voz; posteriormente si después de dos días de enviados los mensajes mencionados el cliente no ha realizado el pago de la deuda, se envía a operaciones domiciliarias para la suspensión del servicio. Transcurrido 15 días calendario desde la fecha de vencimiento, si el cliente no ha pagado se asigna a la Casa de Cobro quienes inician la cobranza por medio de llamadas, mensajes de texto, mensajes de voz, cartas y visitas. Después de tres facturas vencidas, se envía una carta en la cual le recordamos al cliente el estado de sus obligaciones con Gas Natural S.A. ESP, le advertimos el posible reporte a las Centrales de Riesgo, los costos que generaría la reconexión y el procedimiento operativo que conlleva el proceso de reinstalación; después de la quinta factura vencida, se le envía otra carta, donde se le informa que el no pago conllevará la suspensión definitiva del servicio y la terminación del contrato de prestación del servicio. Después del sexto mes se hace una campaña especial de recuperación del cliente antes de proceder a la baja, de no ser efectiva, se procede a la terminación formal del contrato, su notificación en debida forma, el otorgamiento de los recursos previstos en la Ley y finalmente el cese del servicio.

Para la recuperación de cartera asociada a clientes Industriales se sigue el siguiente procedimiento: A partir del primer día en mora se realiza contacto con el cliente a través de llamadas, posteriormente se procede al envío de correo electrónico solicitando el soporte de pago de la factura vencida; si el cliente ha cancelado y envía el soporte, éste se remite al área de recaudo para su aplicación; si no ha pagado, se envía el aviso de suspensión; una vez el cliente recibe el aviso de suspensión, generalmente se contacta con la compañía para asumir un compromiso de pago concreto; si el cliente no se contacta con la Compañía o incumple el compromiso de pago o acuerdo de pago, cuando haya lugar, se procede con la suspensión de servicio y su remisión a la Casa de Cobro.

Soluciones Energéticas: En las instalaciones de los clientes se desarrollan proyectos en los cuales se busca realizar consumos eficientes de gas natural para suministrar soluciones térmicas tales como vapor, agua caliente y calefacción, así como soluciones combinadas de calor y electricidad e iluminación eficiente y cogeneración.

Los clientes de este segmento son usuarios activos de gas natural que se podrían clasificar de la siguiente manera:

- Usuarios de gas natural en los segmentos de pequeña y mediana Industria con consumos de gas superiores a 1.000 m3/mes, es decir, clientes comerciales.
- Usuarios Industriales de gas natural (Regulados y No Regulados)
- Usuarios de gas natural que desarrollan actividades del sector Terciario (Hoteles, Clubes Deportivos, Centros Educativos, Hospitales, entre otros).

La gestión de cobro para los clientes de Soluciones Energéticas se divide en Soluciones Energéticas Integradas (aplica operación de suspensión) y Soluciones Energéticas No Integradas (No aplica operación de suspensión). A partir del primer día en mora se realiza contacto con el cliente a través de llamadas, posteriormente se procede al envío de correo electrónico solicitando el soporte de pago de la factura vencida; si el cliente ha cancelado y envía el soporte, éste se remite al área de recaudo para su aplicación; si no ha pagado, se envía el aviso de suspensión (Si es una Solución Energética Integrada); una vez el cliente recibe el aviso de suspensión, generalmente se contacta con la Compañía para asumir un compromiso de pago concreto; si el cliente no se contacta con la Compañía o incumple el compromiso de pago o Acuerdo de Pago, cuando haya lugar, se procede con la suspensión de servicio y su remisión a la Casa de Cobro..

6.1.3 Riesgo de liquidez

La Compañía basada en las políticas de grupo es la que tiene la responsabilidad final por la gestión de liquidez. Se ha establecido un marco de trabajo apropiado para la gestión de liquidez de manera que la gerencia del Grupo pueda manejar los requerimientos de financiamiento a corto, mediano y largo plazo así como la gestión de liquidez.

La gerencia supervisa las proyecciones de la reserva de liquidez de la Compañía (que comprende líneas de crédito no usadas) y su efectivo y equivalentes de efectivo sobre la base de los flujos de efectivo esperados. Esto generalmente se lleva a cabo de acuerdo con la práctica y límites fijados por el Grupo. Adicionalmente, la política de administración de liquidez de la Compañía contempla: i) efectuar proyecciones de los flujos de efectivo considerando el nivel de activos líquidos necesarios para cumplir con estas proyecciones; ii) monitoreo de ratios de liquidez del estado de situación financiera; y iii) el mantenimiento de planes de financiamiento de deuda.

6.2 Gestión del riesgo de capital

Los objetivos de la Compañía al administrar el capital son el salvaguardar la capacidad de la Compañía de continuar como empresa en marcha con el propósito de generar retornos a sus accionistas, beneficios a otros grupos de interés y mantener una estructura de capital óptima para reducir el costo del capital.

La Compañía monitorea su capital sobre la base del ratio de endeudamiento. Este ratio se calcula dividiendo la deuda neta entre el capital total. La deuda neta corresponde al total del endeudamiento (incluyendo el endeudamiento corriente y no corriente) menos el efectivo y equivalentes de efectivo. El capital total corresponde al patrimonio tal y como se muestra en el estado de situación financiera más la deuda neta.

La Compañía no está sujeta a ningún requerimiento de capital impuesto externamente.

Los ratios de apalancamiento fueron los siguientes:

	31 de Marzo de 2018	31 de Diciembre de 2017
Total préstamos	538.035.765	542.435.727
Menos: Efectivo y equivalentes de efectivo	(165.974.516)	(157.609.637)
Deuda neta	372.061.249	384.826.090
Total patrimonio	650.310.152	610.648.475
Total capital	1.022.371.401	995.474.565
Ratio de endeudamiento	36,39%	38,66%

6.3 Estimación de valor razonable

El valor razonable de los instrumentos financieros que no se comercializan en mercados activos se determina usando técnicas de valuación. La Compañía aplica principalmente supuestos que se basan en las condiciones existentes del mercado a la fecha del estado de situación financiera. En el caso de la deuda a largo plazo, se usan cotizaciones de mercado o de los corredores para instrumentos similares. En algunos casos se usan otras técnicas como la de flujos netos descontados.

Se asume que el valor en libros de las cuentas por pagar y de las cuentas por cobrar menos la provisión por deterioro son similares a sus valores razonables. El valor razonable de los pasivos financieros para efectos de revelación se estima descontando los flujos de efectivo contractuales futuros a la tasa de interés vigente en el mercado que está disponible para la Compañía para instrumentos financieros similares.

7. Propiedades, planta y equipo

Los saldos y las variaciones experimentadas por las partidas que componen las propiedades, planta y equipos son las siguientes:

	Terrenos y edificaciones	Redes de distribución, gasoductos, estaciones receptoras y maquinaria	Muebles y enseres, equipo de oficina y equipo de computación y comunicación	Flota y equipo de transporte	Construcciones en curso y maquinaria y equipo en montaje	Total
Al 1 de Enero de 2017						
Costo	18.924.324	1.220.999.557	32.983.112	3.597.547	43.640.689	1.320.145.229
Depreciación Acumulada	(13.424.969)	(705.707.743)	(26.148.230)	(2.789.333)	-	(748.070.275)
Costo neto	5.499.355	515.291.814	6.834.882	808.214	43.640.689	572.074.954
Año terminado al 31 de Diciembre de 2017						
Saldo al comienzo del año	5.499.355	515.291.814	6.834.882	808.214	43.640.689	572.074.954
Adiciones, retiros y traslados	778.400	62.767.399	1.534.992	195.111	(6.228.421)	59.047.481
Cargo de depreciación	(721.778)	(40.715.493)	(2.005.536)	(212.615)	-	(43.655.422)
Saldo al final del año	5.555.977	537.343.720	6.364.338	790.710	37.412.268	587.467.013
Al 31 de Diciembre de 2017						
Costo	19.702.724	1.283.766.956	34.518.105	3.792.658	37.412.268	1.379.192.711
Depreciación Acumulada	(14.146.747)	(746.423.236)	(28.153.767)	(3.001.948)	-	(791.725.698)
Costo neto	5.555.977	537.343.720	6.364.338	790.710	37.412.268	587.467.013
Al 31 de Marzo de 2018						
Saldo al comienzo del año	5.555.977	537.343.720	6.364.338	790.710	37.412.268	587.467.013
Adiciones, retiros y traslados	89.636	3.293.942	(194.710)	-	8.495.511	11.684.379
Cargo de depreciación	112.921	(10.207.018)	(296.212)	(56.831)	-	(10.447.140)
Saldo al final del año	5.758.534	530.430.644	5.873.416	733.879	45.907.779	588.704.252
Al 31 de Marzo de 2018						
Costo	19.792.360	1.287.060.898	34.323.395	3.792.658	45.907.779	1.390.877.090
Depreciación Acumulada	(14.033.826)	(756.630.254)	(28.449.979)	(3.058.779)	-	(802.172.838)
Costo neto	5.758.534	530.430.644	5.873.416	733.879	45.907.779	588.704.252

A continuación se incluye un resumen de las bases de medición, las vidas útiles y los métodos de depreciación:

Activo	Modelo de medición	Vida útil	Método de depreciación
Edificaciones	Costo Histórico	50	Línea recta
Redes de distribución	Costo Histórico	30	Línea recta
Gasoductos	Costo Histórico	30	Línea recta
Estaciones receptoras	Costo Histórico	20	Línea recta
Equipos de computación y comunicación	Costo Histórico	4	Línea recta
Maquinaria y equipo	Costo Histórico	10	Línea recta
Flota y equipo de transporte	Costo Histórico	6	Línea recta
Muebles y equipos de oficina	Costo Histórico	10	Línea recta
Terrenos	Costo Histórico	No aplica	No aplica
Maquinaria y equipo en montaje	Costo Histórico	No aplica	No aplica
Gasoducto en curso	Costo Histórico	No aplica	No aplica
Estaciones receptoras en curso	Costo Histórico	No aplica	No aplica
Redes de distribución en curso	Costo Histórico	No aplica	No aplica

Las propiedades, planta y equipos relacionados son de plena propiedad y control de la Compañía y no existen restricciones o gravámenes sobre éstos.

La Compañía arrienda varios vehículos bajo contratos de arrendamiento financiero no cancelables. Los periodos de arrendamiento fluctúan entre 3 y 5 años.

Es política del grupo Gas Natural Fenosa contratar las pólizas de seguros que se estimen necesarias para dar cobertura a los posibles riesgos que pudieran afectar a los elementos de propiedad, planta y equipo.

8. Activos intangibles

El detalle y movimiento de las partidas incluidas en el activo intangible es el siguiente:

	Licencias y software
Al 1 de Enero de 2017	
Costo	96.271.219
Amortización Acumulada	(49.626.508)
Costo neto	<u>46.644.711</u>
Año terminado al 31 de Diciembre de 2017	
Saldo al comienzo del año	46.644.711
Adiciones, retiros y traslados	14.621.596
Cargo de amortización	(6.619.741)
Saldo al final del año	<u>54.646.566</u>
Al 31 de Diciembre de 2017	
Costo	110.892.815
Amortización Acumulada	(56.246.249)
Costo neto	<u>54.646.566</u>
Al 31 de Marzo de 2018	
Saldo al comienzo del año	54.646.566
Adiciones, retiros y traslados	141.941
Cargo de amortización	(3.457.684)
Saldo al final del año	<u>51.330.823</u>
Al 31 de Marzo de 2018	
Costo	111.034.756
Amortización Acumulada	(59.703.933)
Costo neto	<u>51.330.823</u>

Los activos intangibles incluyen principalmente licencias y software para la gestión empresarial. Estos activos se amortizan en un período de cuatro años.

9. Inversiones en asociadas

El desglose de las inversiones en empresas del grupo y asociadas es el siguiente:

	31 de Marzo de 2018	31 de Diciembre de 2017
Inversiones en asociadas		
Metrex S.A.	3.500.587	3.500.587
Colombiana de Extrusión S.A.	8.966.634	8.966.634
Promioriente S.A., ESP (Antes Transoriente)	99.213.076	99.213.076
Transgas de Occidente S.A.	13.731.441	13.731.441
	<u>125.411.738</u>	<u>125.411.738</u>

Al 31 de marzo de 2018 la actividad y los porcentajes de participación que poseía la compañía en empresas asociadas, son los siguientes:

Entidad	Actividad	Porcentaje poseído por la matriz
Metrex S.A.	Producción de medidores	32.03%
Colombiana de Extrusión S.A.	Transporte de gas	25.00%
Promioriente S.A., ESP (Antes Transoriente)	Transporte de gas	20.00%
Transgas de Occidente S.A.	Transporte de gas	14.00%

10. Cuentas por cobrar comerciales y otras cuentas por cobrar

Los siguientes son los saldos de las cuentas por cobrar comerciales y otras cuentas por cobrar, corrientes:

	31 de Marzo de 2018	31 de Diciembre de 2017
Corriente		
Clientes (1)	396.424.316	387.050.694
Clientes - Cartera de difícil cobro (2)	43.514.596	42.380.079
Menos: Provisión de deterioro de clientes(2)	(44.024.916)	(42.380.079)
Clientes neto	395.913.996	387.050.694
Anticipos de proveedores (3)	33.335.754	33.380.214
Depósitos	412.196	48.526
Gastos pagados por anticipado	2.676.386	431.862
Encargos fiduciarios	43.307.409	44.171.552
Impuestos diferentes del impuesto sobre la renta	2.714.393	4.864.172
Activos de impuesto sobre la renta corriente	27.649.819	(18)
Déficit por subsidios y contribuciones (4)	85.987.391	77.300.246
Convenios de cofinanciación (5)	1.570.926	1.071.196
Cuentas en participación	12.917.111	15.736.408
Cuentas por cobrar a empleados(6)	419.816	312.640
Contratos de mandato(7)	6.584.006	6.416.751
Otros deudores (8)	1.891.553	15.189.279
Menos: Provisión de deterioro de otros deudores	(3.210.226)	(2.876.524)
	<u>612.170.530</u>	<u>583.096.998</u>
No corriente		
Clientes	64.317.192	51.327.786
Otros deudores	(178.257)	1.948.103
	<u>64.138.935</u>	<u>53.275.889</u>
Total	<u>676.309.465</u>	<u>636.372.887</u>

- (1) La cartera de clientes incluye el consumo de gas, cartera de títulos valores descontados que corresponde a la compra de cartera a firmas instaladoras, con descuentos que van desde el 1 hasta el 11%, cartera de revisiones técnicas reglamentarias y de derechos de conexión: Gas Natural S.A., ESP financia el 100% del valor de los derechos de conexión, incluyendo la acometida y el medidor para los estratos 1, 2 y 3, acogiéndose a las disposiciones de la Ley 142 de 1994. Por política de la Compañía se extendió este beneficio a los estratos 4, 5 y 6, y a los sectores comercial e industrial; adicionalmente se financia la construcción de la red interna y los gasodomésticos, en un período

que oscila entre 6 y 48 meses, a tasas de interés que no superan la máxima legal autorizada por la Superintendencia Financiera de Colombia.

- (2) Conforme a la política de la compañía son clasificadas como cuentas de difícil cobro y provisionadas al 100%, las cuentas por cobrar sobre las cuales la compañía considera tener baja probabilidad de recuperación y en todos los casos, por conceptos de cartera cuyo vencimiento de pago supere los 180 días de morosidad. La provisión para deudores incluye la provisión de cartera por concepto de venta de gas a los mercados doméstico, comercial, industrial, gas natural vehicular, soluciones energéticas y cartera derivada por venta de bienes o prestación de servicios de otros conceptos.
- (3) Comprende principalmente los realizados por la compañía y sus subsidiarias para el suministro de gas natural.
- (4) Corresponde al saldo neto del fondo de solidaridad y redistribución de ingresos por subsidios otorgados y contribuciones facturadas en el servicio público de gas natural domiciliario efectuadas a partir de los consumos de gas y las tarifas vigentes aplicables, de conformidad con lo establecido en la Resolución 186 de 2013 de la Comisión de Regulación de Energía y Gas, en cumplimiento del artículo 1 de la Ley 1428 de 2010, y prorrogado por el artículo 17 de la Ley 1753 de 2015, para la liquidación, cobro, recaudo y manejo, según lo establecido en los decretos 847 de 2001 y 201 de 2004.

El decreto 4956 de 2011 señala que los usuarios industriales de gas natural domiciliario cuya actividad económica principal se encuentre registrada en el Registro Único Tributario – RUT– al 31 de diciembre de 2011, en los códigos 011 a 456, no serán objeto del cobro de la contribución de que trata el numeral 89.5 del artículo 89 de la Ley 142 de 1994.

- (5) Los convenios de cofinanciación son acuerdos suscritos con entes territoriales con el fin de otorgar subsidios a los derechos de conexión de los usuarios de estratos 1 y 2.
- (6) Corresponde a préstamos y anticipos de corto plazo otorgados a trabajadores.
- (7) Corresponde principalmente a contratos de mandato para efectuar el recaudo de los servicios facturados por la compañía del grupo Gas Natural Servicios S.A.S. que se incluyen para cobro en la factura de venta del gas natural, tales como la línea Servigas.
- (8) Incluye, entre otros: el cobro a la Transportadora de Gas Internacional TGI por servicios relacionados con el contrato de operación y mantenimiento, la compra de cartera de financiación de conversiones a gas natural vehicular, cobro a otros deudores por concepto de facturación de daños a la red, comisiones, servicios varios, entre otros.

Las cuentas por cobrar no corrientes vencen dentro de los cinco años contados desde la fecha del estado de situación financiera.

El vencimiento de la cartera de largo plazo es el siguiente:

	31 de Marzo de	31 de Diciembre de
	2018	2017
Año de vencimiento		
2019	38.538.970	32.365.481
2020	18.717.958	14.186.483
Siguientes	7.060.263	4.775.822
	64.317.192	51.327.786

Los valores razonables de las cuentas por cobrar a clientes de los mercados doméstico- comercial, e industrial se basan en los flujos de efectivo descontados usando la tasa de interés aplicada por la compañía en la financiación de sus clientes en cada uno de estos cortes.

La constitución y la liberación de la provisión para cuentas por cobrar deterioradas se incluyen en la cuenta "otros gastos" y "otros ingresos", respectivamente en el estado de resultados. Los montos cargados a la provisión generalmente se castigan cuando no hay expectativas de recuperación de efectivo adicional.

La exposición máxima al riesgo de crédito a la fecha de reporte es el valor en libros de cada clase de cuenta por cobrar mencionada. La Compañía no solicita colaterales en garantía.

11. Cuentas por cobrar y por pagar a partes relacionadas y asociadas

Los siguientes son los saldos de las cuentas por cobrar y por pagar a partes relacionadas y asociadas medidas a costo amortizado:

	<u>31 de Marzo de</u> <u>2018</u>	<u>31 de Diciembre de</u> <u>2017</u>
Cuentas por cobrar		
Accionistas		
Transgas de Occidente S.A.	469.021	471.563
Vinculados económicos		
Gas Natural SDG S.A.	305.972	548.029
Serviconfort Colombia S.A.S.	7.116	7.654
Gas Natural Servicios Integrales S.A.S	47.584	112.021
Gas Natural Servicios Económicos S.A.S	660.458	1.230.716
Electrificadora del Caribe S.A., ESP	248.641	244.149
Unión Fenosa Internacional	43.724	43.724
Hidroeléctrica Río San Juan	14.807	14.807
Metrex S.A	1.557.201	863
Colombiana de Extrusión S.A	1.378.297	-
Gas Natural Mexico S.A de C.V.	14.676	15.308
	<u>4.747.497</u>	<u>2.688.834</u>
Cuentas por pagar		
Asociadas		
Colombiana de Extrusión S.A.	25.680	388.374
Promioriente S.A. ESP	-	2.927.541
Metrex S.A.	-	639.275
Vinculados económicos		
Gas Natural SDG S.A.	-	-
Serviconfort Colombia S.A.S	135.773	528.754
Gas Natural Servicios Integrales S.A.S	431.097	7.686
Electrificadora del Caribe S.A., ESP	117.024	79.932
Gas Natural Servicios Económicos S.A.S	141.908	529.176
Gas Natural Informatica S.A.	3.759.101	1.316.921
Electrificadora de Santander S.A.S.	8.841	18.137
Energía Empresarial de la Costa S.A., ESP	37.209	37.209
Gas Natural Servicios S.A. Brasil	-	11.923
Transgas de Occidente S.A.	2.594.188	-
	<u>7.250.822</u>	<u>6.484.928</u>

12. Efectivo y equivalentes al efectivo

Para propósitos del estado de flujo de efectivo, el efectivo y equivalentes al efectivo incluye efectivo y bancos, netos de sobregiros bancarios pendientes. El efectivo y equivalentes de efectivo al final del período sobre el que se informa como se muestra en el estado de flujo de efectivo puede ser conciliado con las partidas relacionadas en el estado de situación financiera de la siguiente manera:

	<u>31 de Marzo de</u> <u>2018</u>	<u>31 de Diciembre de</u> <u>2017</u>
Efectivo		
Efectivo en caja	82.671	65.516
Saldos en bancos	40.125.877	47.003.941
	<u>40.208.548</u>	<u>47.069.457</u>
Equivalentes de efectivo		
Inversiones a corto plazo	125.765.968	110.540.180
	<u>125.765.968</u>	<u>110.540.180</u>
	<u>165.974.516</u>	<u>157.609.637</u>

13. Instrumentos financieros**13.1 Instrumentos financieros por categoría:**

	<u>31 de Marzo de</u> 2018	<u>31 de Diciembre de</u> 2017
Activos financieros		
Activos financieros al costo amortizado		
Cuentas por cobrar comerciales y otras cuentas por cobrar	548.508.571	549.284.940
Cuentas por cobrar a partes relacionadas	4.747.497	2.688.833
Efectivo y equivalentes de efectivo	165.974.516	157.609.637
	<u>719.230.584</u>	<u>709.583.410</u>
Pasivos financieros		
Otros pasivos financieros		
Cuentas por pagar comerciales y otras cuentas por pagar	317.781.549	390.552.611
Cuentas por pagar a partes relacionadas	7.250.822	6.484.928
Deudas	538.035.765	542.435.727
	<u>863.068.136</u>	<u>939.473.266</u>

13.2 Calidad crediticia de los activos financieros

La calidad crediticia de los activos financieros que todavía no han vencido y que tampoco han sufrido pérdidas por deterioro se evalúa en función de las calificaciones otorgadas por organismos externos o si estas no existen en función de categorizaciones internas definidas con base en las características de las contrapartes.

14. Patrimonio neto

Los principales componentes del patrimonio neto se detallan a continuación:

	<u>31 de Marzo de</u> 2018	<u>31 de Diciembre de</u> 2017
Capital		
Capital emitido	27.688.191	27.688.191
Prima de emisión	68.555.353	68.555.353
	<u>96.243.544</u>	<u>96.243.544</u>

El capital social autorizado está representado por 36.917.588 acciones (2016: 36.917.588 acciones) cuyo valor nominal es de \$750 por acción (2016: \$750 por acción). Todas las acciones emitidas han sido pagadas.

	<u>31 de Marzo de</u> 2018	<u>31 de Diciembre de</u> 2017
Reservas		
Reserva legal	14.232.664	14.232.664
Reservas estatutarias	6.030.925	6.030.925
Reservas ocasionales	771.390	771.390
	<u>21.034.979</u>	<u>21.034.979</u>

Reserva legal

De acuerdo con la ley comercial colombiana, el 10% de la ganancia neta de cada ejercicio se debe apropiar como reserva legal hasta que el saldo de esta reserva sea equivalente, como mínimo, al 50% del capital suscrito. La reserva legal obligatoria no es distribuible antes de la liquidación de la compañía, pero se debe utilizar para absorber pérdidas netas anuales.

Reserva por disposiciones fiscales para depreciación acelerada

Esta reserva se constituyó para obtener deducciones tributarias por depreciación en exceso de depreciaciones contabilizadas. Según disposiciones legales, en la medida en que las depreciaciones posteriormente contabilizadas excedan las solicitadas cada año para efectos tributarios, se puede distribuir esta reserva en cantidades iguales al 70% de dichos excedentes.

Ganancias por acción

Las ganancias por acción se calculan dividiendo la utilidad después de impuestos entre el promedio ponderado de acciones ordinarias en circulación durante el año.

	31 de Marzo de 2018	31 de Marzo de 2017
Ganancia atribuible a los accionistas de la Compañía	60.673.866	74.826.616
Promedio ponderado de las acciones comunes en circulación	36.917.588	36.917.588
Ganancia por acción (en pesos colombianos)	1.643,49	2.026,86

Dividendos

A continuación se detallan los pagos de dividendos efectuados durante los ejercicios 2018 y 2017.

Ejercicio 2018

- En Asamblea General de Accionistas celebrada el día 06 de abril de 2018, como consta en el acta No.068, se decretaron dividendos por las utilidades del período comprendido entre el 1 de enero y el 31 de diciembre de 2017 por \$235.780 millones pagaderos en dos contados del mismo valor los días 23 de mayo y el 23 de agosto de 2018 y se aprobó la distribución de reserva fiscal para depreciación diferida no gravada por valor de \$814 millones, pagaderos en dos contados del mismo valor los días 23 de mayo y el 23 de agosto de 2018.
- En Asamblea General de Accionistas celebrada el día 20 de marzo de 2018, como consta en el acta No.099, se decretaron dividendos por las utilidades del período comprendido entre el 1 de enero y el 31 de diciembre de 2017 por \$34.819 millones.
- En Asamblea General de Accionistas de Gas Natural Cundiboyacense S.A., ESP celebrada el día 14 de marzo de 2018, como consta en el acta No.026, se decretaron dividendos de las utilidades del período comprendido entre el 1 de enero y el 31 de diciembre de 2017 por \$16.567 millones, pagaderos en dos contados del mismo valor los días 23 de mayo y el 23 de agosto de 2018 respectivamente.
- En Asamblea General de Accionistas de Gas Natural del Cesar S.A., ESP celebrada el día 20 de marzo de 2018, como consta en el acta No.029, se decretaron dividendos por las utilidades del período comprendido entre el 1 de enero y el 31 de diciembre de 2017 por \$3.795 millones, pagaderos en dos contados del mismo valor los días 23 de mayo y el 19 de Septiembre de 2018.
- En Gas Natural Servicios SAS de acuerdo con el Acta No. 14 celebrada el 28 de marzo de 2018, se decretaron dividendos por las utilidades del período comprendido entre el 1 de enero y el 31 de diciembre de 2017 por \$7.709 millones, pagaderos en dos cuotas del mismo valor los días 23 de mayo y el 23 de Agosto de 2018.

Ejercicio 2017

- En Asamblea General de Accionistas de Gas Natural S.A., ESP celebrada el día 31 de marzo de 2017, como consta en el acta No.065, se decretaron dividendos por las utilidades del período comprendido entre el 1 de enero y el 31 de diciembre de 2016 por \$274.218 millones, pagaderos en dos contados del mismo valor los días 23 de mayo y el 23 de agosto de 2017 y se aprobó la distribución de reserva fiscal para depreciación diferida no gravada por valor de \$814 millones, pagaderos en dos contados del mismo valor los días 23 de mayo y el 23 de agosto de 2017.
- En Asamblea General de Accionistas de Gasorient S.A., ESP celebrada el día 28 de marzo de 2017, como consta en el acta No.097, se decretaron dividendos por las utilidades del período comprendido entre el 1 de enero y el 31 de diciembre de 2016 por \$28.280 millones.
- En Asamblea General de Accionistas de Gas Natural Cundiboyacense S.A., ESP celebrada el día 31 de marzo de 2017, como consta en el acta No.024, se decretaron dividendos de las utilidades del período comprendido entre el 1 de enero y el 31 de diciembre de 2016 por \$11.489 millones, los cuales fueron pagados 100% el día 23 de mayo de 2017.
- En Asamblea General de Accionistas de Gas Natural del Cesar S.A., ESP celebrada el día 28 de marzo de 2017, como consta en el acta No.028, se decretaron dividendos por las utilidades del período comprendido entre el 1 de enero y el 31 de diciembre de 2016 por \$903 millones, los cuales fueron cancelados así: 100% el 23 de mayo de 2017.

En Junta Directiva celebrada el 13 de diciembre de 2017, como consta en el Acta No. 127, se decretan dividendos con cargo a la reserva a disposición de la Junta Directiva para futuros repartos por \$500 millones, los cuales fueron cancelados así: 100% el 19 de diciembre de 2017.

- En Gas Natural Servicios SAS de acuerdo con el Acta No. 12 celebrada el 30 de marzo de 2017, se distribuyó la reserva a disposición para futuros repartos no gravada por valor de \$5.539 millones. Se pagó el 50% en mayo 23 de 2017 y el 50% restante en agosto 23 de 2017.

De acuerdo con el Acta No. 13 celebrada el 19 de septiembre de 2017, se autorizó repartir al accionista reservas a disposición para futuros repartos no gravada por valor de \$10.000 millones. Se pagó el 100% el 28 de septiembre de 2017

Ganancias acumuladas y giros al exterior

Las disposiciones cambiarias vigentes permiten la remesa de dividendos a accionistas extranjeros sin limitación. Su remesa se hace a través del mercado cambiario, cumpliendo con disposiciones legales. Los dividendos pueden ser capitalizados incrementando la inversión extranjera, previa la aprobación legal y el correspondiente registro en el Banco de la República.

Los dividendos que se giren al exterior a personas jurídicas o naturales, no domiciliadas o no residentes, pueden estar sometidos total o parcialmente a retención en la fuente local, lo cual, dependerá del cálculo de utilidades gravadas y no gravadas establecido por las normas tributarias vigentes, y que estará a cargo de la Sociedad que decreta los dividendos en calidad de exigibles.

15. Títulos emitidos y obligaciones financieras

El saldo de las obligaciones financieras medidas a costo amortizado comprende:

	31 de Marzo de	31 de Diciembre de
	2018	2017
Préstamos bancarios garantizados recibidos	337.725.577	342.085.944
Bonos emitidos	200.000.000	200.000.000
Menos costo de emisión	-	(30.082)
Contrato de arrendamiento financiero	310.188	379.866
	538.035.765	542.435.728
Corto plazo	104.754.096	94.705.223
Largo plazo	433.281.669	447.730.505

Los valores en libros de los préstamos a corto plazo se aproximan a sus valores razonables.

Títulos emitidos

La Superintendencia Financiera de Colombia, mediante Resolución 1622 del 10 de octubre de 2012, autorizó a la Compañía a inscribir bonos ordinarios en el Registro Nacional de Valores y Emisores y su oferta pública, de acuerdo con las siguientes características:

- Destinación de la emisión: Los recursos provenientes de la colocación de Bonos Ordinarios serán destinados hasta el 100% para la sustitución de pasivos financieros del Emisor y/o hasta el 100% para capital de trabajo.
- Clase de valor: Bonos ordinarios.
- Destinatarios de la oferta: Público inversionista en general, incluidos los Fondos de Pensiones y Cesantías.
- Calificación de los bonos: AAA otorgada por Fitch Ratings Colombia S.A. Sociedad calificadoradora de valores.
- Monto autorizado \$500.000 millones de pesos.
- Cantidad de bonos: 500.000 bonos ordinarios.
- Valor nominal: \$1.000.000 (un millón de pesos, moneda legal)
- Plazo de los bonos y amortización: Los bonos tendrán plazos entre dieciocho (18) meses y veinte (20) años contados desde la fecha de emisión.

La fecha de la emisión inicial fue el 24 de octubre de 2012 y el monto emitido en el primer lote fue de \$300.000 millones de pesos, con las siguientes características:

Serie	C5	C7
Plazo	5 años	7 años
Fecha de emisión	24-oct-12	24-oct-12
Fecha de vencimiento	24-oct-17	24-oct-19
Tasa de corte	IPC + 3.22 E.A.	IPC + 3.34 E.A.
Periodicidad de pago de intereses	Trimestre vencido	Trimestre vencido
Base	365	365
Monto colocado	100,000,000	200,000,000

No se contrataron garantías en relación con la emisión.

Obligaciones por arrendamiento financiero

La Compañía tiene en arrendamiento vehículos bajo la modalidad de arrendamientos financieros, cuyos términos de arrendamientos están en 5 años. La Compañía tiene opciones para comprar los vehículos por un importe nominal al finalizar los acuerdos de arrendamiento. Las obligaciones de la Compañía por arrendamientos financieros son garantizadas por el título de propiedad del arrendador sobre los activos arrendados.

Las tasas de interés de las obligaciones bajo arrendamientos financieros son variables a la fecha respectiva de sus contratos, variando entre el DTF + 3,00% T.A. y el DTF + 4,00% T.A. La opción de compra es del 10% sobre el valor total de la obligación para todos los casos.

16. Cuentas por pagar comerciales y otras cuentas por pagar

Los siguientes son los saldos de las cuentas por pagar comerciales y otras cuentas por pagar:

	31 de Marzo de 2018	31 de Diciembre de 2017
Proveedores	247.037.356	304.571.732
Acreedores varios	4.753.063	6.447.615
Ingresos diferidos	22.368.161	19.221.751
Beneficios a empleados de corto plazo	1.884.855	373.837
Subsidios y contribuciones	1.482.441	2.239.790
Impuesto de industria y comercio, avisos y tableros	5.040.431	12.778.116
Impuesto de industria y comercio retenido	109.758	315.505
Retenciones en la fuente	12.031.374	12.612.826
Impuesto al valor agregado	1.504.099	1.830.571
Impuesto sobre las ventas retenido	1.076.310	2.414.558
Otros impuestos	2.619.187	2.568.918
Seguridad social y parafiscales	1.858.995	3.982.107
Otras cuentas por pagar	16.015.519	21.195.285
	<u>317.781.549</u>	<u>390.552.611</u>

El plazo de pago a proveedores y las cuentas por pagar en general es a 30 días. Por lo anterior no se han cargado intereses sobre las cuentas comerciales por pagar. El Grupo tiene implementadas políticas de manejo de riesgo financiero para asegurar que todas las cuentas por pagar se paguen de conformidad con los términos crediticios pre-acordados.

El valor razonable y el valor contable de estos pasivos no difieren de forma significativa.

17. Otras provisiones

El detalle de las otras provisiones es el siguiente:

	Procesos jurídicos	Demandas laborales	Provisiones fiscales	Total
Saldo al 1 de Enero de 2017	3.861.853	336.520	897.446	5.095.819
Provisiones reconocidas	(24.000)	-	-	(24.000)
Disminución por cambios en el proceso	-	-	(327.807)	(327.807)
Saldo al 31 de Diciembre de 2017	3.837.853	336.520	569.639	4.744.012
Provisiones reconocidas	-	-	-	-
Disminución por cambios en el proceso	-	-	-	-
Saldo al 31 de Marzo de 2018	3.837.853	336.520	569.639	4.744.012

Las provisiones corresponden a ciertas demandas legales contra la Compañía. En opinión de los abogados, luego de consultar con sus asesores legales, el resultado de estas demandas no representará ninguna pérdida significativamente.

18. Otros pasivos financieros y no financieros

Los siguientes son los saldos de los otros pasivos financieros y no financieros corrientes diversos:

	31 de Marzo de 2018	31 de Diciembre de 2017
Otros pasivos financieros		
Intereses por pagar	8.326.497	6.676.875
	8.326.497	6.676.875
Otros pasivos no financieros		
Anticipos recibidos	6.972.958	6.543.073
Otros	62.891.161	-
	69.864.119	6.543.073

19. Impuesto a las ganancias por pagar

El siguiente es el detalle del saldo por impuestos pasivos:

	31 de Marzo de 2018	31 de Diciembre de 2017
Impuesto de renta y complementarios	24.447.492	8.380.569
Impuesto de renta CREE y sobretasa del CREE	-	-
	24.447.492	8.380.569

Impuesto sobre la renta diferido

El siguiente es el detalle del saldo de impuestos diferidos activos y pasivos:

	31 de Marzo de 2018	31 de Diciembre de 2017
Impuestos diferidos activos	19.308.801	24.159.005
Impuestos diferidos pasivos	(19.499.984)	(20.013.758)
Impuestos diferidos activos (pasivos), neto	(191.183)	4.145.247

20. Ingresos de actividades ordinarias

El desglose de los ingresos de actividades ordinarias es el siguiente:

	Por el Periodo terminado al 31 de Marzo de 2018	Por el Periodo terminado al 31 de Marzo de 2017
Venta de gas natural	573.422.162	588.351.920
Cargos por conexión	16.094.694	15.049.505
Transporte y distribución de gas natural	11.781.053	12.592.832
Revisión técnica reglamentaria	7.036.661	11.131.831
Servigas	9.965.777	9.023.094
Reconexiones y reinstalaciones	4.511.396	4.791.916
Comisiones de recaudo	4.471.923	4.071.702
Servicios de soluciones energéticas	2.765.022	2.794.305
Asistencia técnica	1.599.879	2.262.000
Alquiler de instalaciones	1.749.917	1.770.807
Contrato cuentas en participación	1.230.578	1.519.622
Otros servicios	1.010.493	1.146.763
Venta de materiales y equipos	2.111.755	1.828.344
Red interna	2.105.586	1.777.041
Comisiones	1.111.157	1.067.101
Mantenimiento y reparación	893.832	932.119
Visita y servicios técnicos	618.712	475.658
Visita Técnica VTR	393.991	393.912
Gestión demanda de gasodomésticos	234.494	250.291
Detección de anomalías en ventas de gas	275.519	100.404
Venta de gasodomésticos	38.506	8.636
Indemnización por daños a la red	307.673	166.486
Servicios de cambio de medidor	-	347
Diversos	275.608	126.450
	644.006.388	661.633.086

21. Costos de actividades ordinarias

El desglose de los costos de actividades ordinarias es el siguiente:

	Por el Periodo terminado al 31 de Marzo de 2018	Por el Periodo terminado al 31 de Marzo de 2017
Costo de gas natural	251.236.456	264.256.450
Costos de transporte y distribución de gas natural	175.385.270	172.724.128
Revisiones sistemáticas	5.837.342	9.392.145
Depreciación	9.750.081	9.708.515
Personal	7.490.504	7.951.747
Publicidad, propaganda y actividades promocionales	6.814.980	4.688.671
Mantenimiento y reparaciones	10.544.474	8.354.064
Servigas	7.240.193	4.678.871
Obras civiles	6.019.176	4.216.504
Materiales y equipos	5.026.089	3.906.488
Recaudo	4.199.967	4.172.624
Entrega de facturas	2.282.253	2.107.905
Corte, reconexión y reinstalación	2.020.673	1.774.933
Seguros	1.742.651	1.502.258
Toma de lecturas	1.995.863	1.851.808
Inspección puesta en servicio	1.362.883	1.014.875
Arrendamientos	1.788.003	1.438.887
Otros servicios	2.045.646	1.544.674
Honorarios y asesorías	1.911.168	1.546.553
Suministros	1.072.361	1.173.196
Servicios de Call center	949.857	1.192.320
Procesos COIL	1.085.662	896.025
Comunicaciones y transportes	1.242.617	853.054
Servicios públicos	783.190	764.966
Atención a clientes en centros del gas	838.596	757.621
Proyecto de calidad prestación del servicio	629.439	532.524

Visita técnica VTR	243.615	331.255
Impuestos y contribuciones	203.673	509.427
Alquiler de impresoras	741.820	367.884
Viáticos y gastos de viaje	242.029	216.931
Soluciones energéticas	286.522	192.546
Impresos y publicaciones	51.438	127.232
Servicio de aseo, cafetería y restaurante	281.050	235.159
Servicios técnicos	179.451	115.975
Detección de anomalías	515.075	252.775
Servicios en el exterior	235.499	198.151
Inspección por incrementos de consumo	-	14.987
Adecuación de instalaciones	79.044	89.556
Reparación y conservación	293.276	125.643
Alta y puesta en servicio	137.120	182.730
Formas continuas para facturas y comunicados	27.957	111.949
Combustibles y lubricantes	68.531	71.550
Relaciones públicas	67.437	67.252
Servicios corporativos	-	36.785
Suscripciones y afiliaciones	57.946	54.531
Obras por traslado de tubería	3.046	1.424
Servicios profesionales independientes	1.915	72.036
Obras por daños a la red	-	10.122
Vigilancia	12.646	-
Conexiones	9.552	-
Diversos	1.236.123	1.451.457
	<u>516.270.159</u>	<u>517.839.163</u>

22. Gastos de administración y operación

El desglose de los gastos de administración y operación por naturaleza es el siguiente:

	Por el Periodo terminado al 31 de Marzo de 2018	Por el Periodo terminado al 31 de Marzo de 2017
Servicios corporativos	9.333.145	11.706.970
Impuestos y contribuciones	12.333.977	13.102.778
Personal	3.676.952	3.611.955
Depreciación	1.231.104	1.451.279
Deterioro de la cartera de clientes	2.311.625	2.137.843
Arrendamientos	1.092.576	803.134
Servicios	1.187.145	1.316.887
Amortización	3.457.684	1.483.482
Servicios profesionales independientes	699.875	775.809
Suministros	401.427	380.065
Reparación y conservación	549.395	806.655
Publicidad, propaganda y actividades promocionales	643.119	505.102
Viáticos y gastos de viaje	97.750	112.499
Sanciones y multas	645	4.114
Actividades comerciales	198.644	219.126
Seguros	246.201	139.234
Servicios en el exterior	34.365	54.587
Deterioro de inventario de materiales	-	-
Indemnizaciones	7.690	11.018
Contribución Estampillas	1.217	7.969
Transportes y fletes	98	288
Tasas	9.630	9.395
Provisiones para litigios y demandas	233.688	-
Diversos	18.255	10.708
	<u>37.766.207</u>	<u>38.650.897</u>

23. Gastos por beneficios a empleados

El desglose de los gastos por beneficios a empleados es el siguiente:

	Por el Periodo terminado al 31 de Marzo de 2018	Por el Periodo terminado al 31 de Marzo de 2017
Retribuciones	7.845.111	8.890.614
Beneficios sociales	2.219.531	1.867.657
Seguridad social	1.911.607	1.573.459
Indemnizaciones	7.888	12.128
Trabajos para propiedad, planta y equipo en curso (1)	(816.681)	(780.156)
	<u>11.167.456</u>	<u>11.563.702</u>

(1) Corresponde a la aplicación de costos de personal a los activos fijos en construcción con base en la dedicación que prestan las distintas unidades de la sociedad a los diferentes proyectos de inversión.

24. Otros ingresos / otros gastos

	Por el Periodo terminado al 31 de Marzo de 2018	Por el Periodo terminado al 31 de Marzo de 2017
Otros ingresos		
Descuento en pago de impuestos	2.109	2.460
Incapacidades	4.387	38.953
Indemnizaciones	2.383	16.095
Recuperación de cuentas por cobrar castigadas	71.039	22.773
Recuperación de provisión de cuentas por cobrar	115.470	1.463.082
Recuperaciones	760.536	567.885
Venta de residuos y chatarra	308	-
Diversos	33.804	9.410
	<u>990.036</u>	<u>2.120.658</u>
Otros gastos		
Donaciones	-	-
Impuestos asumidos	1.628	1.157
Sanciones	43.563	72.714
Pérdida en venta de propiedad, planta y equipo e inversiones	-	-
Diversos	7.401	13.826
	<u>52.592</u>	<u>87.697</u>
	<u>937.444</u>	<u>2.032.961</u>

25. Ganancias (pérdidas) por diferencias en cambio, netas

Las diferencias en cambio (cargadas) abonadas al estado de resultados se incluyen en las siguientes cuentas:

	Por el Periodo terminado al 31 de Marzo de 2018	Por el Periodo terminado al 31 de Marzo de 2017
Diferencia en cambio positiva	869.587	72.506
Diferencia en cambio negativa	(707.676)	(495.748)
Diferencia en cambio por operaciones de forward	(57.749)	-
	<u>104.162</u>	<u>(423.242)</u>

26. Ingresos y costos financieros

El desglose de los ingresos y gastos financieros es el siguiente:

	Por el Periodo terminado al 31 de Marzo de 2018	Por el Periodo terminado al 31 de Marzo de 2017
Ingresos financieros		
Rendimientos	6.733.176	6.431.509
Intereses	1.294.785	3.607.176
Dividendos y participaciones recibidas	9.734.620	13.073.626
Diversos	771.858	765.899
	<u>18.534.439</u>	<u>23.878.210</u>
Costos financieros		
Intereses	10.456.621	9.795.775
Comisiones y gastos bancarios	361.474	173.980
	<u>10.818.095</u>	<u>9.969.755</u>

27. Compromisos y Pasivos Contingentes

27.1 Compromisos

Contratos de arrendamientos operativos

Los arrendamientos operativos se relacionan con arrendamientos de vehículos e inmuebles cuyo período de arrendamiento oscila entre 1 y 10 años. Los contratos de arrendamiento operativos consideran la renovación automática con un ajuste del IPC, a menos que alguna de las partes decida rescindir del contrato, pero normalmente se negocian los incrementos de inmuebles al término de cada vigencia según condiciones de mercado. En el caso de vehículos el canon en los renting está pactado en un valor constante a través de la vigencia de los contratos.

Contratos de suministro y transporte de gas

Gas Natural S.A., ESP es titular de diversos contratos de suministro y transporte de gas en Firme negociados para uso propio, con base en los cuales dispone de derechos de compra de gas hasta el año 2025 por un valor de \$4.834.176 millones de pesos y de compra de transporte de gas hasta el año 2030 por un valor de \$4.005.943 millones. Los anteriores datos están calculados con base en los precios del gas natural y del transporte al 31 de diciembre de 2017.

Gasorient S.A., ESP es titular de diversos contratos de suministro y transporte de gas en Firme negociados para uso propio, con base en los cuales dispone de derechos de compra de gas a través de un contrato de mandato con Gas Natural SA ESP hasta el año 2018 por un valor de \$32.850 millones de pesos y de compra de transporte de gas hasta el año 2020 por un valor de \$33.730 millones. Los anteriores datos están calculados con base en los precios del gas natural y del transporte al 31 de diciembre de 2017.

Gas Natural Cundiboyacense S.A., ESP es titular contratos de suministro y de transporte de gas en Firme negociados para uso propio. Respecto a los contratos de suministro, uno de éstos tiene una vigencia hasta el año 2022 y el otro es un contrato con una vigencia de un año. Con base en lo anterior esta Sociedad dispone de derechos de compra de gas hasta el 2022 por un valor de \$149.763 millones de pesos y de compra de transporte de gas hasta el año 2018 por un valor de \$22.293 millones. Los anteriores datos están calculados con base en los precios del gas natural y del transporte al 31 de diciembre de 2017.

Gasnacer es titular de diversos contratos de suministro y transporte de gas en Firme negociados para uso propio, con base en los cuales dispone de derechos de compra de gas hasta el año 2018 por un valor de \$9.816 millones de pesos y de compra de transporte de gas hasta el año 2037 por un valor de \$42.272 millones. Los anteriores datos están calculados con base en los precios del gas natural y del transporte al 31 de diciembre de 2017.

27.2 Pasivos contingentes

La Compañía **Gas Natural S.A., ESP** tiene pasivos contingentes en relación con procesos judiciales y litigios.

Al cierre del año 2017 se siguen en contra de Gas Natural S.A. ESP., 23 procesos ordinarios laborales cuya calificación del riesgo está entre el 15% y 50% de probabilidad de ocurrencia. Esto se presenta en razón a que, en su mayoría, son procesos que (i) cursan trámite de primera instancia, lo que significa que no tienen decisión alguna hasta el momento; o (ii) han tenido alguna decisión en el curso del proceso pero la anterior a la instancia que en la actualidad cursan fue favorable (absolutoria) para la sociedad demandada. Sólo se presenta un proceso con decisión condenatoria, cuyo trámite se encuentra en curso ante la Corte Suprema de Justicia y que cuenta con la respectiva provisión contable.

En cuanto a los procesos civiles y administrativos, existen 36 procesos de los cuales 2 se encuentran en riesgo alto dado que en uno de estos existe sentencia en contra de los intereses de la Empresa, este proceso corresponde a nulidad y restablecimientos del derecho instaurado por

la Compañía contra resoluciones emitidas por la Superintendencia de Servicios Públicos Domiciliarios relacionado con la aplicación de subsidios y contribuciones a los usuarios del servicio público de gas natural; el otro proceso también correspondiente a Nulidad y Restablecimiento del derecho fue confirmada la sanción por accidentes con monóxido de carbono - prestación del servicio de manera insegura y no suspensión efectiva: (i) distribuir gas a 14 usuarios a cuyas instalaciones se les había encontrado previamente defectos, incumpliendo con las normas técnicas; y, (ii) no realizar la revisión técnica reglamentaria (RTR) a 45 usuarios dentro de los 5 años previstos en la regulación, para lo cual se constituyó póliza de caución judicial No. 558906 LIBERTY SEGUROS S.A. de fecha 12 de febrero de 2010 - por el valor de \$182.362.300 y el proceso se encuentra para decisión de segunda instancia.

No se anticipa que surja algún pasivo significativo de los pasivos contingentes en adición de los ya provisionados.

En Gasoriente: Al cierre del año 2017 se sigue en contra de Gas Natural del Oriente SA ESP 1 proceso ordinario laboral cuya calificación del riesgo está entre el 15% y 50% de probabilidad de ocurrencia. Esto se presenta en razón a que es un proceso que cursa trámite de primera instancia, lo que significa que no tiene decisión alguna hasta el momento.

En cuanto a los procesos civiles y administrativos, existen 16 procesos de los cuales ninguno se encuentra en riesgo alto.

No se anticipa que surja algún pasivo significativo de los pasivos contingentes en adición de los ya provisionados.

En Gas natural Cundiboyacense S.A., ESP: Al cierre del año 2017 se siguen en contra de Gas Natural Cundiboyacense S.A. ESP. 4 procesos ordinarios laborales cuya calificación del riesgo está entre el 15% y 50% de probabilidad de ocurrencia. Esto se presenta en razón a que son procesos que (i) cursan trámite de primera instancia, lo que significa que no tienen decisión alguna hasta el momento; o (ii) han tenido alguna decisión en el curso del proceso pero la anterior a la instancia que en la actualidad cursan fue favorable (absolutoria) para la sociedad demandada. Sólo se presenta un proceso con decisión condenatoria, cuyo trámite se encuentra en segunda instancia y que cuenta con la respectiva provisión contable.

En cuanto a los procesos civiles y administrativos, existen 10 procesos de los cuales, uno (1) se encuentra en riesgo alto; este proceso corresponde a nulidad y restablecimiento del derecho en la cual se demandó la sanción impuesta por la presunta no revisión dentro del quinto (5) año a las instalaciones internas puestas en servicio de 843 instalaciones de chía y 292 instalaciones de Cajicá. En primera instancia se negaron las pretensiones de la demanda y actualmente se encuentra pendiente de la revisión del Recurso de Apelación presentado por la empresa.

No se anticipa que surja algún pasivo significativo de los pasivos contingentes en adición de los ya provisionados.

En Gasnacer: A diciembre de 2017 la compañía no tiene procesos civiles o administrativos pendientes. De igual forma no hay proceso laboral alguno en contra de esta sociedad.

Gas Natural Servicios S.A.S no tiene pasivos contingentes en relación con procesos judiciales y litigios.

28. Eventos posteriores al cierre

A la fecha de presentación del informe de actividades de la compañía, correspondiente al periodo terminado el 31 de marzo de 2018, no se han presentado acontecimientos que puedan tener incidencia en la estructura financiera de la empresa.