



Gas Natural S.A., ESP
Estados financieros
separados intermedios
al 30 de junio de 2016

(Información sin auditar)

Gas Natural S.A., ESP**Estado de situación financiera, corriente/no corriente**

(En miles de pesos colombianos, salvo otra indicación)

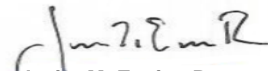
| | Al 30 de junio de | Al 30 de junio de |
|---|----------------------|----------------------|
| | 2016 | 2015 |
| ACTIVO | | |
| Activo no corriente | | |
| Propiedades, planta y equipo | 344.116.462 | 331.840.976 |
| Activos intangibles | 31.528.506 | 13.087.423 |
| Inversiones en empresas del grupo y asociadas | 206.288.620 | 185.714.173 |
| Cuentas comerciales por cobrar y otras cuentas por cobrar | 23.748.900 | 38.530.759 |
| Cuentas por cobrar partes relacionadas y asociadas, no corrientes | 178.248 | - |
| Activos por impuestos diferidos | 14.388.000 | 14.163.863 |
| | 620.248.736 | 583.337.194 |
| Activo corriente | | |
| Cuentas comerciales por cobrar y otras cuentas por cobrar | 428.885.775 | 332.070.235 |
| Cuentas por cobrar partes relacionadas y asociadas corrientes | 34.005.855 | 20.412.972 |
| Inventarios | 5.295.485 | 5.251.888 |
| Efectivo y equivalentes al efectivo | 166.746.134 | 140.605.798 |
| | 634.933.249 | 498.340.893 |
| TOTAL DEL ACTIVO | 1.255.181.985 | 1.081.678.087 |
| PATRIMONIO Y PASIVOS | | |
| Patrimonio | | |
| Capital emitido | 27.688.191 | 27.688.191 |
| Prima de emisión | 68.555.353 | 68.555.353 |
| Reservas | 20.689.287 | 21.500.867 |
| Ganancias acumuladas | 204.034.652 | 202.817.344 |
| Resultado del ejercicio | 147.719.375 | 111.049.895 |
| Total del patrimonio | 468.686.858 | 431.611.650 |
| Pasivo no corriente | | |
| Títulos emitidos | 299.483.837 | 299.115.709 |
| Obligaciones financieras no corrientes | 302.018 | 321.406 |
| Pasivo por impuestos diferidos | 9.283.305 | 10.318.500 |
| Otras provisiones no corrientes | 4.690.297 | 1.175.842 |
| | 313.759.457 | 310.931.457 |
| Pasivo corriente | | |
| Obligaciones financieras corrientes | 125.050 | 41.289.335 |
| Cuentas por pagar comerciales y otras cuentas por pagar | 287.785.160 | 235.571.062 |
| Cuentas por pagar partes relacionadas y asociadas corrientes | 8.517.320 | 15.768.276 |
| Otros pasivos financieros corrientes diversos | 6.187.967 | 4.531.916 |
| Otros pasivos no financieros corrientes diversos | 132.064.144 | 42.315.231 |
| Impuesto a las ganancias | 38.056.029 | (340.840) |
| | 472.735.670 | 339.134.980 |
| Total del pasivo | 786.495.127 | 650.066.437 |
| TOTAL PATRIMONIO Y PASIVOS | 1.255.181.985 | 1.081.678.087 |



María Eugenia Coronado Orjuela
Representante Legal



Mónica Malagón Gaitán
Contador
Tarjeta profesional 66940-T




Javier M. Enciso R.
Revisor fiscal
Tarjeta profesional 80661-T
(Información sin auditar)

Gas Natural S.A., ESP**Estado de resultado integral, resultado del periodo, por función de gasto**

(En miles de pesos colombianos, excepto la ganancia por acción)

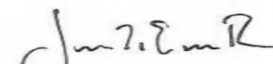
| | Por el semestre terminado el 30 de junio de | Por el semestre terminado el 30 de junio de |
|---|---|---|
| | 2016 | 2015 |
| Ingresos de actividades ordinarias | 1.154.338.118 | 882.648.319 |
| Costos de actividades ordinarias | 873.688.382 | 659.195.184 |
| Utilidad bruta | 280.649.736 | 223.453.135 |
| Gastos administrativos y de ventas, por naturaleza | 64.560.186 | 50.969.305 |
| Otros ingresos | 265.470 | 360.575 |
| Otros gastos | 244.477 | 33.457 |
| Ganancias (pérdidas) por diferencias en cambio, netas | (732.157) | (341.479) |
| Ganancia (pérdida) por actividades de operación | 215.378.386 | 172.469.469 |
| Ingresos financieros | 34.837.694 | 21.091.800 |
| Gastos financieros | 16.210.696 | 13.291.729 |
| Ganancia (pérdida), antes de impuestos | 234.005.384 | 180.269.540 |
| Gasto por impuesto a las ganancias | 86.286.009 | 69.219.645 |
| Ganancia (pérdida) procedente de operaciones continuadas | 147.719.375 | 111.049.895 |
| Ganancia (pérdida), atribuible a: | | |
| Ganancia (pérdida), atribuible a los propietarios | 147.719.375 | 111.049.895 |
| Ganancias por acción | | |
| Ganancia por acción básica y diluida | | |
| Ganancia por acción básica y diluida en operaciones continuadas | 4.001,33 | 3.008,05 |
| Total ganancias básicas y diluidas por acción | 4.001,33 | 3.008,05 |



María Eugenia Coronado Orjuela
Representante Legal



Mónica Malagón Gaitán
Contador
Tarjeta profesional 66940-T



Javier M. Enciso R.
Revisor fiscal
Tarjeta profesional 80661-T
(Información sin auditar)