




Gas Natural S.A., ESP  
Estados financieros  
separados intermedios  
al 31 de marzo de 2016

(Información sin auditar)

**Gas Natural S.A., ESP****Estado de situación financiera, corriente/no corriente**

(En miles de pesos colombianos, salvo otra indicación)

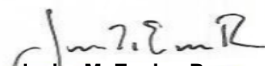
	Al 31 de marzo de	Al 31 de diciembre de
	2016	2015
<b>ACTIVO</b>		
<b>Activo no corriente</b>		
Propiedades, gasoductos y equipo	343.594.050	345.993.864
Activos intangibles	30.818.511	31.208.286
Inversiones en empresas del grupo y asociadas	180.105.993	205.406.826
Cuentas comerciales por cobrar y otras cuentas por cobrar	22.969.794	23.018.315
Cuentas por cobrar partes relacionadas y asociadas, no corrientes	-	441.811
Activos por impuestos diferidos	13.432.853	13.518.301
	<b>590.921.201</b>	<b>619.587.403</b>
<b>Activo corriente</b>		
Cuentas comerciales por cobrar y otras cuentas por cobrar	453.606.243	432.139.992
Cuentas por cobrar partes relacionadas y asociadas corrientes	55.191.443	20.272.171
Activos por impuestos corrientes	42.042.174	42.042.174
Inventarios	5.086.417	4.618.981
Efectivo y equivalentes al efectivo	221.761.156	180.916.486
Instrumentos de patrimonio medidos al valor razonable	67.743	67.743
	<b>777.755.176</b>	<b>680.057.547</b>
<b>TOTAL DEL ACTIVO</b>	<b>1.368.676.377</b>	<b>1.299.644.950</b>
<b>PATRIMONIO Y PASIVOS</b>		
<b>Patrimonio</b>		
Capital emitido	27.688.191	27.688.191
Prima de emisión	68.555.353	68.555.353
Reservas	20.689.287	21.500.867
Ganancias acumuladas	195.770.426	195.770.419
Resultado del ejercicio	64.286.694	260.490.878
<b>Total del patrimonio</b>	<b>376.989.951</b>	<b>574.005.708</b>
<b>Pasivo no corriente</b>		
Títulos emitidos	299.399.209	299.314.703
Obligaciones financieras no corrientes	335.117	268.431
Pasivo por impuestos diferidos	9.565.108	10.575.570
Otras provisiones no corrientes	4.872.659	4.872.659
	<b>314.172.093</b>	<b>315.031.363</b>
<b>Pasivo corriente</b>		
Obligaciones financieras corrientes	121.430	104.704
Cuentas por pagar comerciales y otras cuentas por pagar	308.653.857	306.912.243
Cuentas por pagar partes relacionadas y asociadas corrientes	17.360.833	29.083.531
Otros pasivos financieros corrientes diversos	5.530.121	4.849.538
Otros pasivos no financieros corrientes diversos	264.144.297	2.243.558
Impuesto a las ganancias	81.703.795	67.414.305
	<b>677.514.333</b>	<b>410.607.879</b>
<b>Total del pasivo</b>	<b>991.686.426</b>	<b>725.639.242</b>
<b>TOTAL PATRIMONIO Y PASIVOS</b>	<b>1.368.676.377</b>	<b>1.299.644.950</b>



**María Eugenia Coronado Orjuela**  
Representante Legal



**Mónica Malagón Gaitán**  
Contador  
Tarjeta profesional 66940-T




**Javier M. Enciso R.**  
Revisor fiscal  
Tarjeta profesional 80661-T  
(Información sin auditar)

**Gas Natural S.A., ESP****Estado de resultado integral, resultado del periodo, por función de gasto**

(En miles de pesos colombianos, excepto la ganancia por acción)

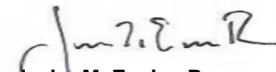
	Por el periodo terminado el 31 de marzo de	Por el periodo terminado el 31 de marzo de
	2016	2015
Ingresos de actividades ordinarias	604.350.473	432.274.363
Costo de ventas	463.563.717	329.676.489
<b>Ganancia bruta</b>	<b>140.786.756</b>	<b>102.597.874</b>
Otros ingresos	88.298	262.984
Gastos de administración	32.073.728	27.010.830
Otros gastos	381.853	12.990
Otras ganancias (pérdidas)	(1.184.585)	(43.725)
<b>Ganancia (pérdida) por actividades de operación</b>	<b>107.234.888</b>	<b>75.793.313</b>
Ingresos financieros	8.687.341	10.901.160
Costos financieros	7.780.918	5.844.145
Otros ingresos (gastos) procedentes de subsidiarias, entidades controladas de forma conjunta y asociadas	-	3.534.115
<b>Ganancia (pérdida), antes de impuestos</b>	<b>108.141.311</b>	<b>84.384.443</b>
Ingreso (gasto) por impuesto a las ganancias	43.854.617	31.677.957
<b>Ganancia (pérdida) procedente de operaciones continuadas</b>	<b>64.286.694</b>	<b>52.706.486</b>
Ganancia (pérdida) procedente de operaciones discontinuadas	-	-
<b>Ganancia (pérdida)</b>	<b>64.286.694</b>	<b>52.706.486</b>
<b>Ganancia (pérdida), atribuible a:</b>		
Ganancia (pérdida), atribuible a los propietarios de la controladora	64.286.694	52.706.486
Ganancia (pérdida), atribuible a participaciones no controladoras	-	-
<b>Ganancias por acción</b>		
Ganancia por acción básica y diluida en operaciones continuadas	1.741,36	1.427,68
<b>Total ganancias básicas y diluidas por acción</b>	<b>1.741,36</b>	<b>1.427,68</b>



**María Eugenia Coronado Orjuela**  
Representante Legal



**Mónica Malagón Gaitán**  
Contador  
Tarjeta profesional 66940-T



**Javier M. Enciso R.**  
Revisor fiscal  
Tarjeta profesional 80661-T  
(Información sin auditar)