

**Gas Natural S.A., ESP**  
**Estados financieros**  
**Al 30 de junio de 2015 y 2014**

**Gas Natural S.A., ESP**

**Estado de situación financiera, corriente/no corriente**

(En pesos colombianos)

	<u>Al 30 de junio de</u>	<u>Al 30 de junio de</u>
	<b>2.015</b>	<b>2.014</b>
<b>ACTIVO</b>		
<b>Activo corriente</b>		
Efectivo y equivalentes de efectivo	140.605.797.841	151.489.451.399
Cuentas por cobrar comerciales y otras cuentas por cobrar	340.332.433.001	349.688.044.227
Cuentas por cobrar partes relacionadas y asociadas corrientes	5.969.912.316	9.469.912.316
Inventarios	5.251.888.161	5.759.145.626
Activos no corrientes mantenidos para la venta	278.919.500	278.919.500
Otros activos financieros corrientes	6.693.209.692	8.180.439.994
	<b>499.132.160.511</b>	<b>524.865.913.062</b>
<b>Activo no corriente</b>		
Cuentas por cobrar comerciales y otras cuentas por cobrar no corrientes	37.938.841.287	40.889.943.834
Otros activos financieros no corrientes	4.365.739.467	4.165.947.309
Inversión en subsidiarias, asociadas y negocios conjuntos	122.498.726.764	122.498.726.765
Propiedades, planta y equipo	331.562.056.949	341.806.569.864
Activos intangibles distintos de la plusvalía	13.087.422.664	3.643.537.674
Activos por impuestos diferidos	14.163.862.695	11.196.147.844
	<b>523.616.649.826</b>	<b>524.200.873.290</b>
<b>Total del activo</b>	<b>1.022.748.810.337</b>	<b>1.049.066.786.352</b>

Continúa en la siguiente página

Gas Natural S.A., ESP  
Estados financieros – 30 de junio de 2015 y 2014  
(Cifras expresadas en pesos colombianos a menos que se indique lo contrario)

---

**PASIVO**

**Pasivo corriente**

Obligaciones financieras corrientes	46.212.002.516	402.413.689
Cuentas por pagar comerciales y otras cuentas por pagar	248.111.913.622	212.613.772.082
Otros pasivos financieros	44.811.064.321	138.965.649.241
	<b>339.134.980.459</b>	<b>351.981.835.012</b>

**Pasivo no corriente**

Títulos Emitidos	299.115.709.187	298.787.325.589
Obligaciones financieras no corrientes	321.405.550	263.035.173
Pasivo por impuestos diferidos	10.318.500.059	11.456.690.040
Otras provisiones no corrientes	1.175.841.753	1.108.287.383
	<b>310.931.456.549</b>	<b>311.615.338.185</b>

**Total del pasivo**

**650.066.437.008 663.597.173.197**

---

**PATRIMONIO**


**Capital y reservas atribuibles a los accionistas**

Capital emitido	27.688.191.000	27.688.191.000
Prima de emisión	68.555.353.419	68.555.353.419
Ganancias (pérdidas) acumuladas	(68.970.804.975)	(70.917.645.026)
Resultado del ejercicio	117.897.020.529	131.858.892.565
Otras reservas	227.512.613.356	228.284.821.197
	<b>372.682.373.329</b>	<b>385.469.613.155</b>

**Total del pasivo y del patrimonio**

**1.022.748.810.337 1.049.066.786.352**

---



María Eugenia Coronado Orjuela

Representante Legal



Mónica Malagón Gaitán


Contador


**Gas Natural S.A., ESP**

**Estado de resultado integral, resultado del periodo, por función de gasto**

(En pesos colombianos)

	Por el período terminado el 30 de junio de	Por el período terminado el 30 de junio de
	<b>2.015</b>	<b>2.014</b>
Ingresos de actividades ordinarias	882.661.144.356	707.362.549.447
Costo de ventas	578.700.502.106	427.146.069.550
<b>Utilidad bruta</b>	<b>303.960.642.250</b>	<b>280.216.479.897</b>
Gastos administrativos y de ventas	131.149.693.972	123.836.332.209
<b>Ganancia (pérdida) por actividades de operación</b>	<b>172.810.948.278</b>	<b>156.380.147.688</b>
Ganancias (pérdidas) derivadas de la posición monetaria neta	(341.479.063)	161.193.749
Ingresos financieros	27.938.926.486	41.532.687.698
Costos financieros	13.291.730.009	8.937.149.078
<b>Ganancia (pérdida), antes de impuestos</b>	<b>187.116.665.692</b>	<b>189.136.880.057</b>
Ingreso (gasto) por impuestos	69.219.645.163	57.277.987.492
<b>Ganancia (pérdida) procedente de operaciones continuadas</b>	<b>117.897.020.529</b>	<b>131.858.892.565</b>
<b>Ganancia (pérdida)</b>	<b>117.897.020.529</b>	<b>131.858.892.565</b>
Ganancia (pérdida), atribuible a:		
Ganancia (pérdida), atribuible a los propietarios de la controladora	<b>117.897.020.529</b>	<b>131.858.892.565</b>
<b>Ganancias por acción</b>		
Ganancia por acción básica		
Ganancia (pérdida) por acción básica en operaciones continuadas	3.193,52	3.571,71
<b>Total ganancias (pérdidas) básicas por acción</b>	<b>3.193,52</b>	<b>3.571,71</b>

  
**María Eugenia Coronado Orjuela**  
Representante Legal

  
**Mónica Malagón Gaitán**  
Contador